



**Reporte de actividades de comisión de basura y reciclaje ciclos
Enero–Junio y Agosto-Diciembre del año 2016 en la UAAAN**



*Comisión de Basura y
Reciclaje UAAAN*

Miércoles 19 de Octubre 2016 Saltillo Coah. Mex.

La comisión de basura y reciclaje de la UAAAN, nació con la idea de formar un grupo de estudiantes de licenciatura, comprometidos a cumplir 6 horas de servicio los fines de semana, de manera extracurricular con el objetivo de mantener áreas limpias como son: las áreas verdes, cestos de basura de las aulas y paradas del transporte escolar, zonas de los internados varoniles, y como función principal limpiar el cuarto en donde se almacena el desperdicios del comedor, estas actividades las realizamos en coordinación con el área de mantenimiento de la universidad, los días sábados y domingos del semestres en curso, además realiza una recolección de basura procurando hacer una selección de materiales reciclables que se generan por los desechos del comedor, los jardines, aulas así como en las distintas oficinas administrativas de la universidad, como son: cartón, archivo muerto, hule(polietileno), bote de aluminio, bote chilero, pet mixto con numero de reciclado(1), lechero natural con numero de reciclado(HDPE 2).

Actualmente ésta comisión está integrada por 20 estudiantes, y se representa a su vez por un presidente y dos coordinadores, encargados de organizar, controlar las asistencias y gestionar el equipos o material para la facilitación de dichas tareas.

En el cargo de presidente: Abad Noé Medina Tenango

En el cargo de primer coordinador: Placido Domingo Medina Tenango

En el cargo de segundo coordinador: María Cristina Lara Luna

La administración de la comisión se lleva a cabo por medio de un control de los integrantes bajo los criterios de: nombre, matricula, semestre, estado de origen y la carrera que cursan, de tal manera que al ser de distintas carreras nos facilita la participación multidisciplinaria y que ayuda a idear técnicas que nos facilite el trabajo, creando un ambiente de trabajo saludable y armónico.

Por ello podríamos ser un ejemplo de iniciativa a la culta de mantener nuestra ALMA TERRA MATER limpia, ya que somos una universidad comprometida con el medio ambiente.

**LISTA DE INTEGRANTES COMISIÓN DE RECICLAJE UAAAN
SEMESTRE ENERO-JUNIO**

N°	NOMBRE	MATRICULA	SEM	CARRER A	ESTADO
1	AGUIRRE MARTÍNEZ MADAY	41151465	2°	I.A.P.	GUERRERO
2	ALVARADO PLASCENCIA CESAR	41123977	8°	I.M.A.	MORELOS
3	BRAVO SOL CARLOS ALBERTO	41133356	6°	I.A.Pr	MORELOS
4	DE LA CRUZ REYES DANIEL	41158387	2°	I.A y A.	GUERRERO
5	ESPINOZA GUERRA MARISOL	41147125	4°	I.C.T.A.	SAN LUIS POTOSÍ
6	FIGUEROA REYES JESICA	41151630	2°	I.A.P.	GUERRERO
7	HERNÁNDEZ VELASCO AMANDO DE JESÚS	41142696	4°	I.A.Pr	CHIAPAS
8	LARA LUNA MARÍA CRISTINA	41150780	2°	I.A.H.	SAN LUIS POTOSÍ
9	MATUS OSORIO ROSA	41146978	4°	I.C.T.A.	OAXACA
10	MEDINA TENANGO ABAD NOÉ	41130527	6°	I.A.D.R	MORELOS
11	MEDINA TENANGO PLACIDO DOMINGO	41146648	4°	I.C.T.A.	MORELOS
12	MELÉNDEZ TREJO IVONN	41147018	4°	I.C.T.A.	SAN LUIS POTOSÍ
13	MORENO RUIZ KARLA RUBÍ	41134032	6°	I.A.Z.	GUANAJUATO
14	MORENO SOLIS VIOLETA	41140757	4°	I.A.A.	CHIAPAS
15	PACHECO ESCAMILLA PRIMITIVA	41140849	4°	I.A.A.	OAXACA
16	PADILLA VÁZQUEZ ANAHÍ	41146523	4°	I.C.T.A.	MORELOS
17	RAMÍREZ RAMÍREZ ALVINO DE JESÚS	41138801	6°	I.A.Z	GUERRERO
18	ROJAS GARCÍA ANDRÉS	41136904	6°	I.A.D.R	PUEBLA
19	SÁNCHEZ VILDOSOLA RODRIGO	41133331	6°	I.A.Pr.	MORELOS
20	VALDEZ TAFOYA JORGE	41140518	4°	I.A.A	GUANAJUATO

**LISTA DE INTEGRANTES COMISIÓN DE RECICLAJE UAAAN
SEMESTRE AGOSTO-DICIEMBRE 2016**

N°	NOMBRE	MATRICULA	SEM	CARRER A	ESTADO
1	AGUIRRE MARTINEZ MADAY	41151465	2°	I.A.P.	GUERRERO
2	CASTILLO BALCAZAR ALMA LUCERO	41148016	4°	I.A.A.	MORELOS
3	DE LA CRUZ REYES DANIEL	41158387	2°	I.A y A.	GUERRERO
4	ESPINOZA GUERRA MARISOL	41147125	4°	I.C.T.A.	SAN LUIS POTOSI
5	FIGUEROA REYES JESICA	41151630	2°	I.A.P.	GUERRERO
6	LARA LUNA MARÍA CRISTINA	41150780	2°	I.A.H.	SAN LUIS POTOSI
7	MARTINEZ ROMERO CLEMENTINA	41161762	1°	I.A.P.	GUERRERO
8	MATUS OSORIO ROSA	41146978	4°	I.C.T.A.	OAXACA
9	MEDINA MARTINEZ DANIEL	41142548	3°	I.A.I.	GUANAJUATO
10	MEDINA TENANGO ABAD NOE	41130527	6°	I.A.D.R	MORELOS
11	MEDINA TENANGO PLACIDO DOMINGO	41146648	4°	I.C.T.A.	MORELOS
12	MELENDEZ TREJO IVONN	41147018	4°	I.C.T.A.	SAN LUIS POTOSI
13	MERIDA MORALES IVAN BENETTY	41142456	4°	I.A.I.	CHIAPAS
14	MORENO RUIZ KARLA RUBI	41134032	6°	I.A.Z.	GUANAJUATO
15	MORENO SOLIS VIOLETA	41140757	4°	I.A.A.	CHIAPAS
16	NAVA SALAZAR LUIS ALBERTO	41152042	4°	I.A. y A.	GUERRERO
17	PACHECO ESCAMILLA PRIMITIVA	41140849	4°	I.A.A.	OAXACA
18	PADILLA VAZQUEZ ANAHI	41146523	4°	I.C.T.A.	MORELOS
19	RODRIGUEZ HERNANDEZ JORGE ANDRES	41160794	1°	I.A.H.	CHIAPAS
20	SANCHEZ VILDOSOLA RODRIGO	41133331	6°	I.A.Pr.	MORELOS

Evidencias de actividades del semestres enero-junio y agosto hasta el mes de octubre del 2016, como parte de actividades recolección y reciclado de los materiales considerados basura que se genera en la uaaan.

Recolección de basura



Selección de material



Tipos de materiales



Hule polietileno



Cartón



Pet mixto y bote de aluminio

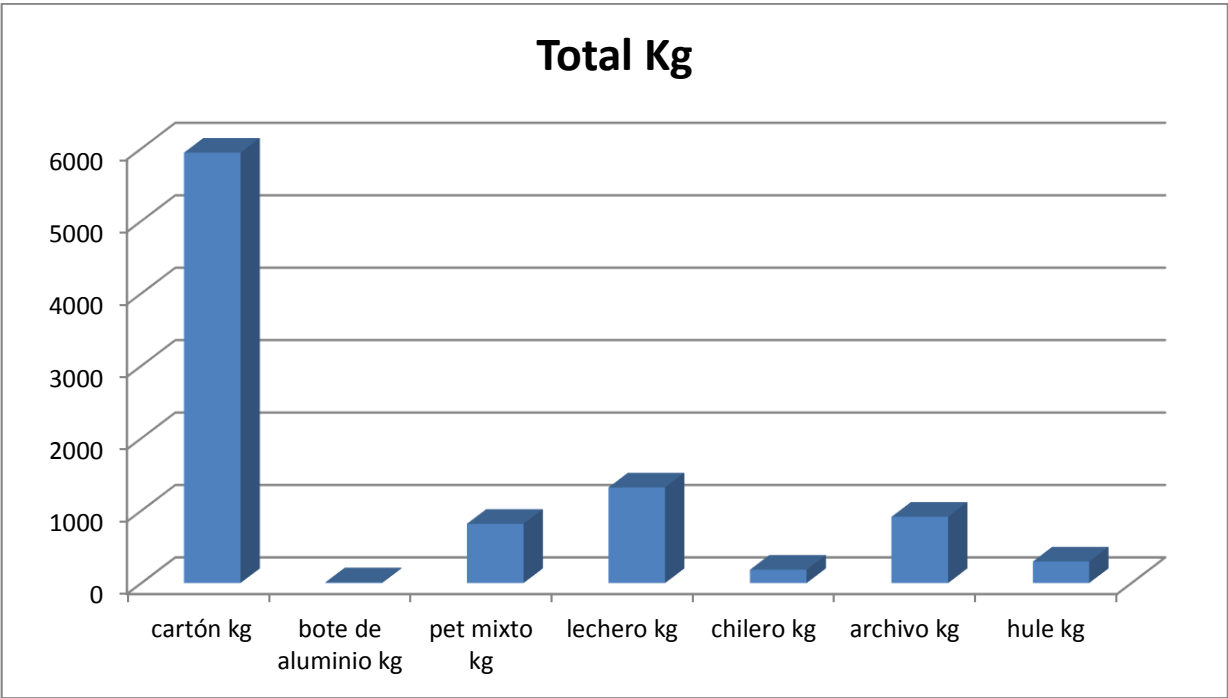


Lechero HDPE (2)

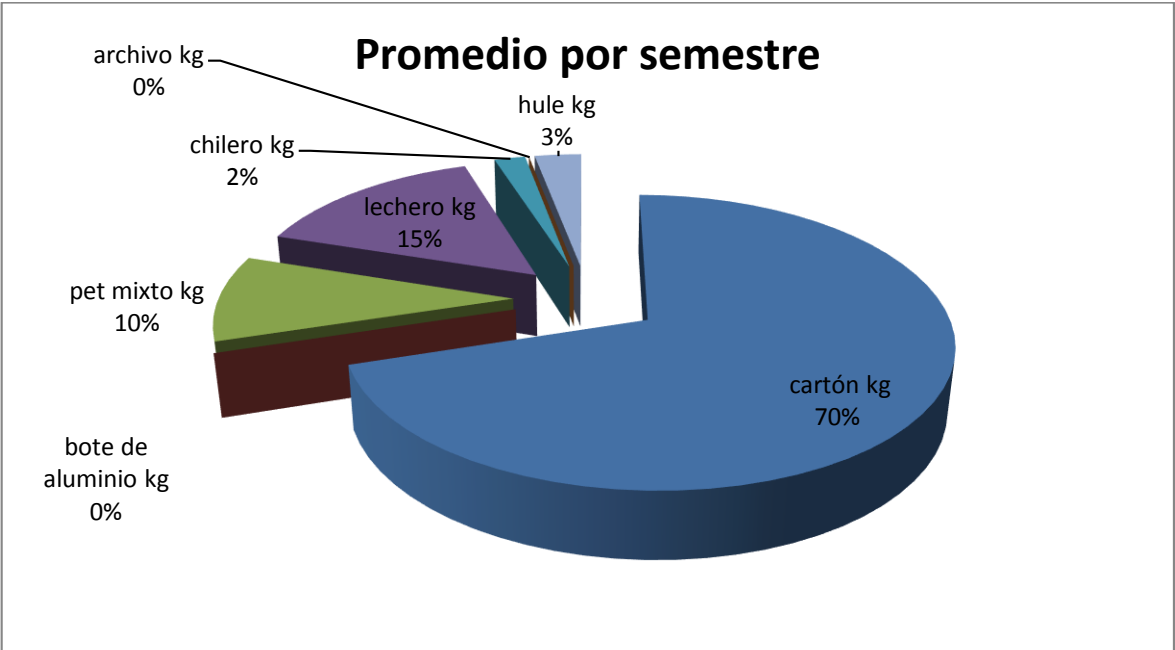
En la siguiente tabla se muestra por semanas trabajadas las cantidades de materiales recicladas por kilogramos en semestre Enero-junio del 2016

Semestre Enero-Junio 2016							
Fechas de sábados y domingos	cartón kg	bote de aluminio kg	pet mixto kg	lechero kg	chilero kg	archivo kg	hule kg
16 y 17 -enero-16	400	0	78	56	10	0	25
23 y 24-enero-16	350	0	60	80	5	0	15
30 y 31-enero-16	200	0	56	70	0	0	20
06 y 07 -febrero-16	330	0	43	92	20	600	26
13 y 14 -febrero-16	270	0	68	88	15	0	30
20 y 21 -febrero-16	450	0	35	79	26	0	36
27 y 28-febrero-16	369	0	57	74	9	0	12
05 y 06-marzo-16	260	0	48	89	0	0	10
12 y 13 -marzo-16	420	0	29	60	3	0	5
09 y 10-abril-16	391	0	36	75	28	300	15
16 y 17-abril-16	298	0	45	85	10	0	10
23 y 24-abril-16	254	0	56	100	13	0	9
31-abril-16 y 01-mayo-16	398	0	68	72	6	15	19
07 y 08-mayo-16	279	0	0	69	15	0	10
14 y 15-mayo-16	410	10	49	96	4	0	27
21 y 22-mayo-16	351	0	54	62	12	0	11
28 y 29-mayo-16	512	0	36	73	8	0	17
Promedio por semestre	351	0	49	75	10	0	15
Total Kg	5942	10	818	1320	184	915	297

El total de material reciclado en semestre fue: 5,942 kg de cartón, 10 kg de bote de aluminio, 818 kg de pet mixto, 1,320 kg de lechero (HDPE #2), 184 kg de bote chilero, 915 kg de archivo muerto, 297 kg de hule (polietileno), como muestra en las siguientes gráficas.



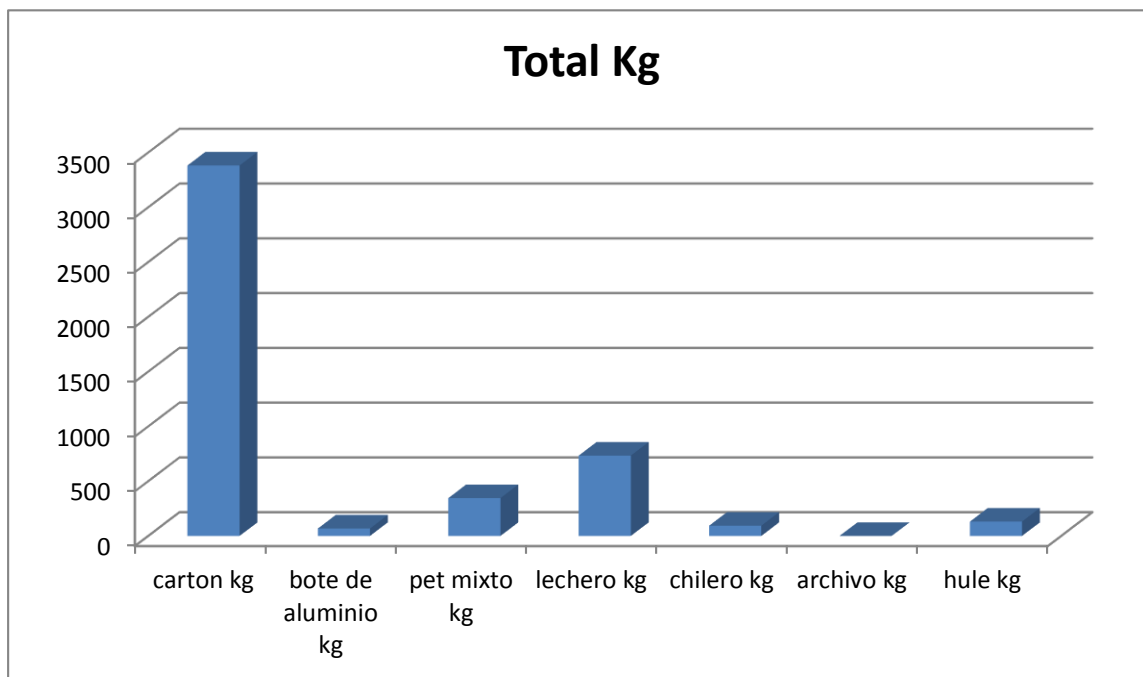
El porcentaje del material mas frecuente que se recicla en semestre Enero-Junio de 2016, en donde nos muestra que el carton tiene el 70% de material reciclado, lechero natural 15% y pet, bote de aluminio, chilero, hule, archivo tienen 15% de todo el material que se recicla en universidad en semestre pasado.



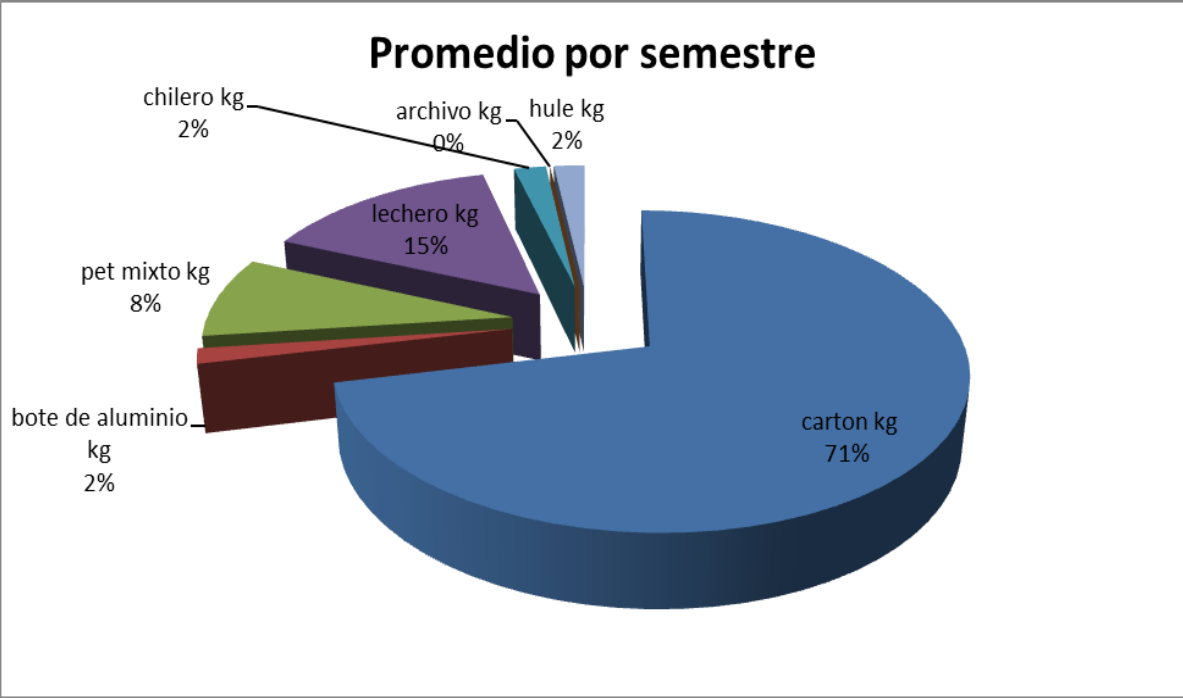
La siguiente tabla corresponde al semestre Agosto-Diciembre del 2016 en donde actualmente da una proyección hasta el día sábado 15 y domingo 16 de octubre del semestre en curso.

Semestre Agosto-Diciembre2016							
fechas de sábados y domingos	cartón kg	bote de aluminio kg	pet mixto kg	lechero kg	chilero kg	archivo kg	hule kg
13 y 14-agosto-16	250	0	36	69	13	0	18
20 y 21-agosto-16	320	8.3	45	78	10	0	26
27 y 28-agosto-16	450	7	70	98	9	0	4
3 y 4- sep-16	280	5.7	12	48	0	0	0
10 y 11-sep-16	389	7	46	120	18	0	15
17 y 18 -sep-16	397	8	18	79	25	0	8
24 y 25-sep-16	215	8.6	45	70	0	0	10
1 y 2-oct-16	400	6.5	26	53	12	0	0
8 y 9-oct-16	320	8	0	55	0	0	50
15 y 16-oct-16	360	8.4	47	63	6	0	0
Promedio por semestre	340	7.5	40.5	69.5	9.5	0	9
Total Kg	3381	67.5	345	733	93	0	131

Los totales de los materiales reciclados del mes de Agosto al mes de Octubre



Los porcentajes de los materiales reciclados en el actual semestre, de tal manera da los mismo resultados de que el anterior, el material con mayor presencia es el cartón con el 71% y lechero 15% el 14% corresponde para el chilero, bote de aluminio, archivo, hule.



En base a los resultados de las gráficas que se muestran podemos darnos cuenta del impacto positivo que hemos logrado al dedicarnos a seleccionar el materia generado tanto en áreas verdes como en la parte del comedor dicho impacto ha ido en aumento semestre a semestre, estamos hablando de que aproximadamente se generó 9,486 kg de material reciclado en el semestre Enero-Junio y en el actual semestre de lo que va del mes de Agosto a Octubre se generó 4750.5 kg de material reciclado. Sumado tenemos 14.2365 toneladas de material generado este año, dicha cantidad no se evidencia en la universidad debido a el trabajo ejercido por cada integrante de la comisión semana a semana.

Cada integrante de la comisión por su colaboración a mantener la universidad limpia es acreedor de un descuento del 100% en el comedor, con esto nos vemos beneficiados en nuestra economía familiar, y como estudiantes de ALMA TERRA MATER comprometidos con el medio ambiente.

***** Como sugerencia se debe implementar un control más estricto en el manejo de los residuos que se generan en el servicio del comedor con la finalidad de que el material que se recicla quede libre de impurezas, ya que al haber una mezcla de los materiales orgánicos con los inorgánicos provocan malos olores y se puede crear un problema de infección, tanto para los que laboran como para los comensales*****