

---

**UNIVERSIDAD AUTÓNOMA AGRARIA ANTONIO NARRO**

DIRECCIÓN DE DOCENCIA  
SUBDIRECCIÓN DE DESARROLLO EDUCATIVO



DEPARTAMENTO DE FORMACIÓN E INVESTIGACIÓN EDUCATIVA

**Informe del Programa Institucional de Tutorías  
del Semestre Enero-Junio 2016**

Saltillo, Coahuila, Julio de 2016

---

---

---

## **Directorio**

**Dr. Jesús Rodolfo Valenzuela García**  
**Rector**

**Dr. José Antonio González Fuentes**  
**Secretario General**

**M.C. Víctor Manuel Sánchez Valdez**  
**Director General Académico**

**M.C. Guillermo Galván Gallegos**  
**Director de Docencia**

**M.C. Sergio Sánchez Martínez**  
**Subdirector De Licenciatura**

**Dra. Rosa Martha Arredondo Esquivel**  
**Subdirectora De Desarrollo Educativo**

**Lic. Ma. Luisa Briones Soto**  
**Jefa del Departamento de Formación e**  
**Investigación Educativa**

---

---

# Índice

Directorio.....	2
Presentación.....	4
Justificación y objetivo para la implementación del Programa Institucional de Tutorías (PIT) en la Universidad. ....	5
Programa Institucional de Tutorías en la UAAAN .....	6
Validación de la sesión de tutoría .....	10
Proceso de Tutorías.....	11
Actividades realizadas: .....	12
Desempeño de Tutorías .....	14
Desempeño de Tutorías por Programa Docente y por Tutor.....	15
Evaluación aplicada a los estudiantes sobre satisfacción del proceso de tutorías .....	26
Reporte de resultados por maestro sobre el proceso de tutorías por parte de los estudiantes.....	27
Formación de Tutores .....	28
Participación del Departamento de Formación e Investigación Educativa en el 7° Encuentro Nacional de Tutorías.....	29
ANEXOS .....	30
Anexo del dictamen de Ponencia y Cartel.....	30
Anexo del reporte de resultados por maestro (Tutor) sobre el proceso de tutorías aplicada a los tutorados .....	31
Anexo de Instituciones que apoyan a los alumnos la Universidad a través del Departamento de Formación e Investigación Educativa. ....	41
Anexo de documentos escaneados referentes a actividades que se realizan en el proceso del PIT. ....	42

---

---

## Presentación

La Universidad Autónoma Agraria Antonio Narro en el Plan de Desarrollo Institucional define el objetivo 3.1 del Plan Nacional de Desarrollo 2013-2018 refiere a “desarrollar el potencial humano de los mexicanos con educación de calidad”. En el objetivo universitario U5 “Mejorar la eficiencia terminal y disminuir la tasa de deserción en todos los PE”, y en la estrategia U5.1 “Fortalecer un Programa de Tutorías obligatorio, con mecanismos efectivos durante toda la estancia del alumno en la Universidad”; para cumplir con todos estos propósitos se implementa el Programa Institucional de Tutorías (PIT) en la Universidad que coadyuve a reducir el índice de reprobación y rezago escolar y tiene como objetivo prevenir, disminuir o erradicar la reprobación escolar, la deserción, y en consecuencia, elevar la eficiencia terminal, a través del proceso de atención, acompañamiento y orientación del estudiante para promover su mejor desempeño escolar y desarrollo integral.

Para ello, el Departamento de Formación e Investigación Educativa realiza una serie de actividades que permitan prevenir y corregir las diversas problemáticas presentes en los alumnos, a continuación se describe el informe de actividades realizadas en el ciclo escolar enero-junio de 2016.

---

---

## **Justificación y objetivo para la implementación del Programa Institucional de Tutorías (PIT) en la Universidad.**

De acuerdo con la Asociación Nacional de Universidades e Instituciones de Educación Superior (ANUIES), en su publicación Consolidación y avance de la educación superior en México; a principios del año 2007, señala que uno de los problemas de la educación superior en nuestro País es la persistencia de los altos índices de abandono escolar y baja eficiencia terminar.

La Dirección de Docencia y la Subdirección de Desarrollo Educativo a través el Departamento de Formación e Investigación Educativa y de acuerdo a los indicadores que solicita el Comité Mexicano de la Acreditación Agronómicas, A.C. (COMEAA) para la acreditación de las carreras de licenciatura, en este marco se propone el Programa Institucional de Tutorías al tener como objetivo general contribuir a disminuir los problemas de deserción, reprobación y rezago académico mediante la implementación de un programa que coadyuve a la formación integral del alumno mediante el desarrollo de sus habilidades, actitudes y el fomento de sus valores, (Reglamento de tutorías, 2011).

Para contribuir a la calidad educativa de los estudiantes, el Programa de Tutorías brinda atención especializada a los universitarios en diferentes áreas como lo académico, lo cultural, lo social y muy especialmente en lo afectivo emocional como parte fundamental de su desarrollo como estudiantes.

---

---

## Programa Institucional de Tutorías en la UAAAN

El Programa Institucional de Tutorías de la Universidad (PIT - UAAAN) concibe la tutoría como una estrategia centrada en el proceso de enseñanza-aprendizaje, basada en una relación de acompañamiento del tutor hacia el estudiante. Se espera que esta actividad estimule el desarrollo de las capacidades del estudiante y enriquezca su práctica educativa, permitiéndole detectar y aprovechar sus potencialidades, desarrollando su capacidad crítica e innovadora, mejorando su desempeño escolar y apoyando su vida.

La tutoría también se entiende como una modalidad de la actividad docente, que comprende un conjunto sistematizado de acciones educativas de carácter académico y personal que brinda el tutor al alumno, en momentos de duda o cuando enfrenta problemas, por lo tanto, permite al estudiante:

- Conocer diversas formas de resolver sus problemas dentro del contexto escolar
- Comprender las características del plan de estudios y las opciones de trayectoria
- Adquirir técnicas adecuadas de lectura y comprensión
- Desarrollar estrategias de estudio
- Superar dificultades en el aprendizaje y en el rendimiento académico
- Adaptarse e integrarse a la Universidad y al ambiente escolar
- Diseñar la trayectoria curricular más adecuada, de acuerdo con los recursos, capacidades y expectativas personales, familiares y de la Universidad
- Seleccionar actividades extraescolares que puedan mejorar su formación
- Recibir retroalimentación en aspectos relacionados con su estabilidad emocional y su actitud como futuro profesional de la carrera
- Conocer los apoyos y beneficios que puede obtener de las diversas instancias universitarias.

---

---

El programa establece una clara distinción entre la asesoría académica y la tutoría. La primera consiste en "consultas que brinda un profesor (asesor), fuera de lo que se considera su tiempo docente para resolver dudas o preguntas sobre temas específicos que domina, ya sea a un alumno o a un grupo de alumnos" (ANUIES, 2001). Por su parte, la tutoría es el "método de enseñanza por medio del cual un estudiante o un grupo de estudiantes reciben educación personalizada e individualizada de parte de un profesor.

Estructura del Programa Institucional de Tutorías (Capítulo I, Artículo 3, Reglamento de tutorías, 2011)

Coordinación General del PIT: Dirección de Docencia

Coordinación Operativa del PIT: Departamento de Formación e Investigación Educativa

JPA: Jefe de Programa Académico, es el responsable de organizar las acciones de tutoría en su programa correspondiente.

Tutor: Profesor adscrito a un departamento académico de la Universidad, que se comprometa a desempeñar esta función y que tiene el perfil establecido en el presente reglamento.

Tutorado: Alumno que recibe atención personalizada por un tutor para la definición de su trayectoria académica a fin de que tenga un desempeño académico y desarrollo personal satisfactorio.

El Jefe de Programa Académico es el encargado de asignar a los profesores que participan en su programa como tutores de los alumnos a los cuales acompañarán durante su trayecto escolar.

El tutor impartirá la tutoría alumno hasta que concluya su carrera, De acuerdo con el Art. 12 Fracc. VI, si existe alguna razón debidamente justificada el alumno podrá ser reubicado con otro tutor y el motivo de su cambio debidamente justificado.

---

---

Las tutorías pueden ser de dos tipos: individuales y/o grupales, a continuación se define cada una de ellas.

#### Tutoría individual:

Consiste en la atención personalizada a un tutorado por parte del tutor quien lo acompañará en su trayectoria escolar, con el objetivo que el tutor conozca los problemas o situaciones personales y académicas del alumno respecto a:

- Intereses y aspiraciones académicas
- Rendimiento escolar y estilos de aprendizaje
- Dificultades de aprendizaje
- Actitud ante el trabajo
- Nivel de integración en la institución
- Currículo académico
- Expectativas profesionales
- Proyecto de vida

#### Tutoría grupal:

Es aquella que brinda atención a un grupo de tutorados, de preferencia grupos pequeños no mayor de 15 alumnos, cifra que podrá variar según la población por atender, es el primer contacto con los alumnos y tiene el objetivo proporcionar información a los alumnos tutorados respecto a temas de interés común y motivar al grupo a cumplir con sus objetivos y metas propuestas, como incorporación al medio universitario y académico, así como orientar, dar seguimiento y asesorar en la definición de su plan de estudios y en todas aquellas actividades que contemplen su desarrollo académico y personal.

#### **Etapas de las Tutorías**

El Programa Institucional de Tutorías ha sido organizado en tres etapas que comprenden el tiempo de permanencia de los alumnos en la UAAAN; para tal efecto se contemplan para cada etapa sesiones de información predefinidas que le ayudarán al tutor a llevar su sesión de tutoría de una forma organizada y con un objetivo diseñado con anterioridad.



Las actividades sugeridas en cada sesión son de carácter formativo e informativo y contribuyen al proceso de formación integral de los alumnos.

En la actualidad las tutorías se distribuyen en cuatro sesiones programadas semestralmente el último viernes de cada mes; número que puede variar de acuerdo a las necesidades propias del tutorado.

A continuación se presenta la distribución de las etapas y el periodo correspondiente.

1ª Etapa	}	Integración e Identidad Profesional (Semestres 1 y 2)
2ª Etapa		Fortalecimiento y Motivación al alumno (Semestres 3, 4, 5 y 6)
3ª Etapa		Conclusión de estudios e integración al campo laboral (Semestres 7,8 y 9)

Cada etapa comprende un número determinado de sesiones acordes al semestre cursado y se describen a continuación:

Distribución de las sesiones en las etapas de tutorías.

<b>Etapas</b>	<b>Período</b>	<b>Propósito</b>	<b>Sesiones</b>
Primera: Integración e Identidad profesional	Primer año (Semestres 1 y 2)	I. Establecer los objetivos y expectativas de la tutoría II. Definir el perfil de ingreso y egreso III. Vocación IV. Inducción	1. Entrevista inicial 2. Revisión de resultados 3. Plática general sobre la carrera 4. Legislación universitaria 5. Motivación escolar 6. Administración del tiempo 7. Estilos de aprendizaje 8. Preparación de exámenes 9. Sesión libre
Segunda: Fortalecimiento y Motivación al alumno	Segundo y tercer año (Semestres 3,4, 5 y 6)	V. Seguimiento de la trayectoria escolar VI. Habilidades y destrezas propias de la carrera	10. Revisión del kardex 11. Formación integral 12. Proyecto de vida 13. Situaciones de riesgo

		VII. Habilidades para la vida y desarrollo humano	14. Becas 15. Desarrollo de habilidades y destrezas para la comunicación 16. Campo laboral 17. Uso y manejo de las TIC'S 18. Servicio social 19. Aprendizaje de un nuevo idioma 20. Verano de la ciencia 21. Veranos por la innovación en la empresa 22. Servicio social-conclusión 23. Prácticas profesionales 24. Sesión libre
Tercera: Conclusión e integración al trabajo	Cuarto año al egreso (Semestres 7, 8 y 9)	VIII. Conclusión de estudios e integración al campo laboral	25. Currículo 26. Titulación 27. Actualización académica 28. Sesión Libre

## Validación de la sesión de tutoría

Para realizar la validación de la sesión de la tutoría. El tutor deberá ingresar al Software de tutorías y dar de alta la sesión seleccionando una etapa con su respectivo número de sesión y trabajo realizado; la cual posteriormente será validada por el tutorado.

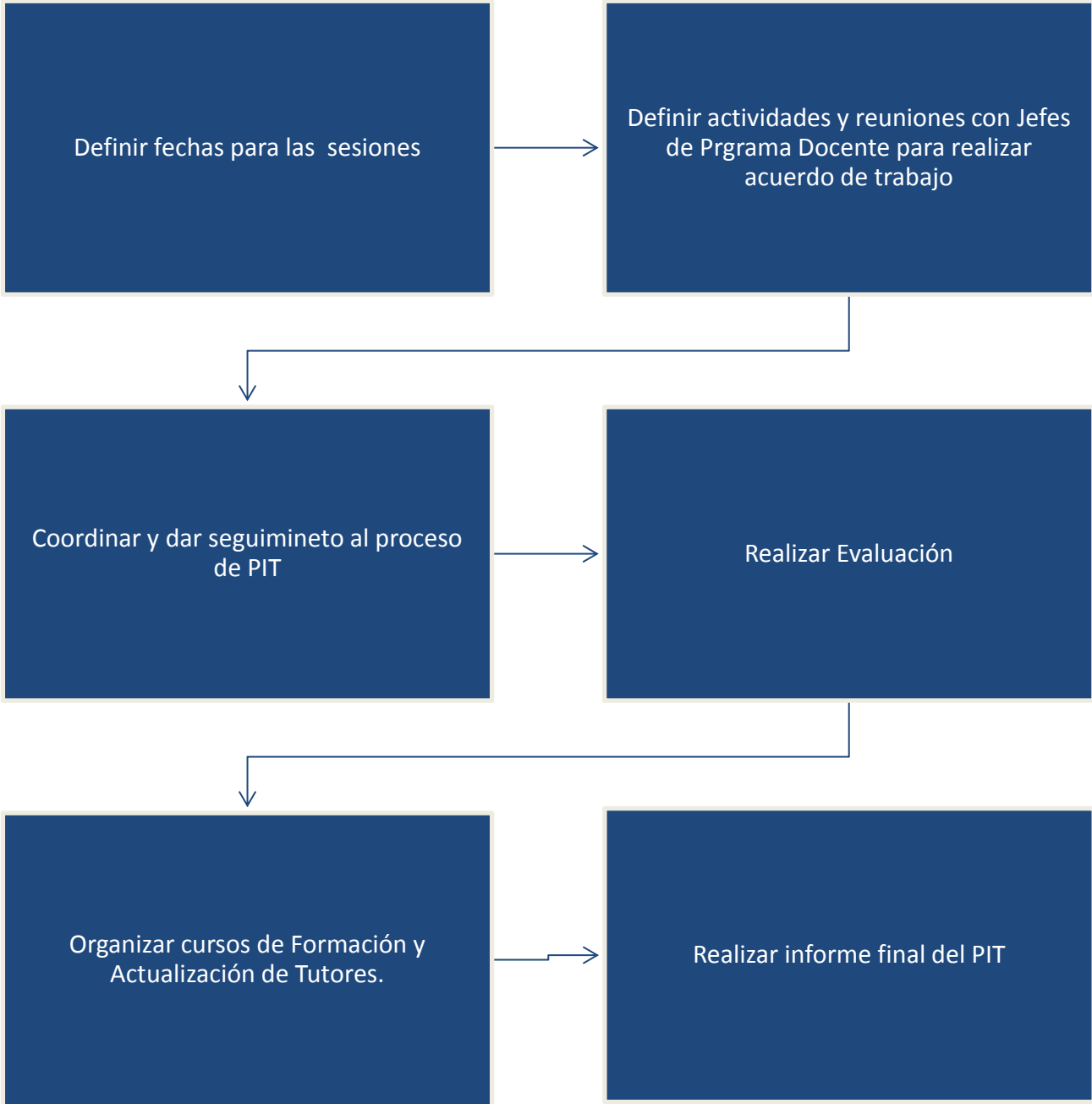
La validación es un trabajo en conjunto del tutor y del tutorado e indica que el alumno realmente está de acuerdo con lo que el tutor indica dentro del sistema de tutorías y que refleja la atención del tutor.

En el Departamento de Formación e Investigación Educativa a final de cada sesión se realiza un reporte en el que muestra el número total de tutores que realizaron sesiones y que reportaron en el sistema de tutorías y el número total de alumnos que validaron la sesión.

---

---

# Proceso de Tutorías



---

---

## Actividades realizadas:

A continuación se exponen las actividades realizadas para fortalecer el Programa Institucional de Tutorías.

A Inicio de cada semestre se efectúa una reunión con Jefes de Programa Docente de Licenciatura para escuchar las propuestas de mejoras al PIT, así mismo les comunicamos las actividades planeadas a realizar durante el semestre por parte del departamento. (anexo 1)

Publicación del calendario, el cual contiene las fechas en las que se realizarán las sesiones de tutorías en el semestre enero-junio de 2016, éste se publica en la página web de la universidad y se le entrega un poster a cada Jefe de Programa Docente para que sea difundido entre sus tutores, el número de sesiones puede variar de acuerdo con las necesidades propias del tutorado.

**UNIVERSIDAD  
AUTÓNOMA  
AGRARIA  
ANTONIO  
NARRO**

**EL DEPARTAMENTO DE FORMACIÓN  
E INVESTIGACIÓN EDUCATIVA**

INFORMA A LA COMUNIDAD ESTUDIANTIL

**FECHAS PARA  
TUTORÍAS**

MES	DÍA
ENERO	29
FEBRERO	26
MARZO	11
ABRIL	29

Asiste al Departamento Académico a donde corresponde tu carrera y contacta a tu TUTOR

**¡NO FALTES!**

Buenavista, Saltillo, Coahuila

CICLO ESCOLAR  
**ENERO-JUNIO  
2016**

**Publicación de fechas de las sesiones de tutorías (T) por semestre en el calendario oficial para estudiantes en el SIIAA en el apartado de Control Escolar de Licenciatura**



UNIVERSIDAD AUTÓNOMA AGRARIA "ANTONIO NARRO"

Dirección de Docencia

CALENDARIO ESCOLAR NIVEL LICENCIATURA

ENERO - JUNIO DE 2016

**ENERO**

D	L	M	M	J	V	S
					1 ○	2 FC
3 FC	4 III FC	5 III FC	6 I	7 I	8 I	9
10	11 I/EE	12 I	13 ↗	14 CR-CC	15 A-B	16
17	18	19	20 IEC	21	22	23
24	25	26	27	28	29/T	30
31						

**FEBRERO**

D	L	M	M	J	V	S
	1 ○	2	3	4	5	6
7	8	9	10	11	12 BT	13
14	15	16	17	18	19	20
21	22	23	24 (UR)	25	26/T	27
28	29					

**MARZO**

D	L	M	M	J	V	S
		1	2	3	4	5
6	7	8	9	10	11/T	12
13	14	15	16	17	18	19
20	21 ○	22 IIII	23 IIII	24 IIII	25 IIII	26
27	28 IIII	29 IIII	30 IIII	31 IIII		

**ABRIL**

D	L	M	M	J	V	S
					1 IIII	2
3	4 IIII	5	6	7	8	9
10	11	12	13	14	15	16
17	18 ED	19 ED	20 ED	21 ED	22 ED	23
24	25	26	27	28	29/T	30

**MAYO**

D	L	M	M	J	V	S
1 ○	2	3	4	5	6	7
8	9	10 ○	11	12	13 PCE	14
15 ○	16	17	18	19	20 ↖	21
22	23 F/CV	24 F	25 F	26 F	27 F	28
29	30 F	31 F				

**JUNIO**

D	L	M	M	J	V	S
			1 F	2 F	3 F	4
5	6 UL	7 E	8 E ★	9 E	10 E	11
12	13 E/TCV	14 E	15	16 GL	17 GS	18
19	20 PCA	21	22	23	24	25
26	27 IIII	28 IIII	29 IIII	30 IIII		

FC	Formular horarios por internet alumnos reingreso
I	Inscripción en Control Escolar alumnos de reingreso
↗	Inicio de cursos
\$	Inscripción tardía con recargo
CR	Último día para solicitud de cambio de carrera
EE	Último día para solicitud examen extemporáneo
IEC	Inicia expedición de constancias y documentos
CC	Último día p/solicitud de corrección de calificaciones
A-B	Último día para alta / baja de materias
BT	Último día p/solicitud Baja Temporal del Semestre
(UR)	Publicación Convocatoria Proceso Ingreso 2016
93	93° Aniversario de la UAAAN.
ED	Evaluación Docente
PCE	Publicación de calendarización de exámenes

↖	Terminación de cursos
CV	Inician cursos intensivos de verano
★	Examen de selección
○	Asuetos
IIII	Vacaciones escolares
F	Exámenes finales
E	Exámenes extraordinarios
PCA	Publicación de carga académica A-D 2016
T	Tutorías
GL	Graduaciones Unidad Laguna
GS	Graduaciones Saltillo
TCV	Terminan cursos de verano
RES	4 DE JULIO Resultados del examen de selección
UL	36° Aniversario de la UNIDAD LAGUNA

**NOTAS ACLARATORIAS**

- Estudiante, la inscripción solo será personalmente
- El alumno estará inscrito hasta después de que entregue su carga académica impresa y firmada así como su comprobante de pago en el Departamento de Control Escolar**
- Para efectuar altas, bajas, movimientos de materias y cambio de carrera deberá llenar el formato de solicitud que se le proporcionará en el Depto. de Control Escolar autorizado por su Jefe de Programa Docente.
- La solicitud para revisión de exámenes se realizará dentro de los diez días hábiles después de reportada el Acta de Evaluación a este Depto. (Artículo 58° del Reglamento Académico Vigente).
- Egresados** (Diversas Generaciones) Fecha límite para presentar **Examen Profesional 23 de Mayo de 2016** y para los **alumnos próximos a Egresar** (Generación CXXI) fecha límite 6 de Junio de 2016.

## Desempeño de Tutorías

A continuación se presenta un cuadro que contiene el desempeño de tutorías el cual se muestra por División y Programa Docente (Carrera), semestre enero-junio 2016

No.	División	CARRERA	TOTAL DE TUTORES	TOTAL DE ALUMNOS	TOTAL DE TUTORES CON SESIONES VALIDADAS	Total sesiones individuales	Total sesiones grupales	Alumnos atendidos en sesiones individuales	Prom. de alumnos por tutor	Promedio sesiones individuales por tutor	Prom. de sesiones grupales por tutor	índice de sesiones individuales por tutorado por semestre	índice de sesiones grupales por tutorado por semestre
1	Ciencias Socioeconómicas	INGENIERO AGRÓNOMO ADMINISTRADOR	19	108	8	50	0	33	5.7	2.6	0.0	0.5	0.00
2	Ciencias Socioeconómicas	INGENIERO AGRÓNOMO EN DESARROLLO RURAL	11	90	5	33	1	25	8.2	3.0	0.1	0.4	0.01
3	Ciencias Socioeconómicas	LICENCIADO EN ECONOMÍA AGRÍCOLA Y AGRONEGOCIOS	12	78	4	22	0	12	6.5	1.8	0.0	0.3	0.00
4	Agronomía	INGENIERO AGRÓNOMO EN HORTICULTURA	28	258	16	138	4	76	9.2	4.9	0.1	0.5	0.02
5	Agronomía	INGENIERO AGRÓNOMO EN PRODUCCION	40	330	18	168	3	99	8.3	4.2	0.1	0.5	0.01
6	Agronomía	INGENIERO AGRÓNOMO PARASITÓLOGO	28	182	19	221	0	78	6.5	7.9	0.0	1.2	0.00
7	Agronomía	INGENIERO FORESTAL	12	235	4	12	4	10	19.6	1.0	0.3	0.1	0.02
8	Agronomía	INGENIERO EN AGROBIOLOGÍA	15	112	12	138	0	57	7.5	9.2	0.0	1.2	0.00
9	Ingeniería	INGENIERO AGRÓNOMO EN IRRIGACIÓN	14	125	6	19	0	15	8.9	1.4	0.0	0.2	0.00
10	Ingeniería	INGENIERO MECÁNICO AGRÍCOLA	12	123	9	69	0	41	10.3	5.8	0.0	0.6	0.00
11	Ingeniería	INGENIERO AGRÍCOLA Y AMBIENTAL	21	162	15	105	0	48	7.7	5.0	0.0	0.6	0.00
12	Ciencia Animal	INGENIERO AGRÓNOMO ZOOTECNISTA	40	366	27	179	1	93	9.2	4.5	0.0	0.5	0.00
13	Ciencia Animal	INGENIERO EN CIENCIA Y TECNOLOGÍA DE ALIMENTOS	24	208	16	113	3	68	8.7	4.7	0.1	0.5	0.01
<b>TOTAL</b>			<b>276</b>	<b>2377</b>	<b>159</b>	<b>1267</b>	<b>16</b>	<b>655</b>	<b>116.09</b>	<b>55.98</b>	<b>0.79</b>	<b>7.05</b>	<b>0.07</b>

Del cuadro anterior se reportan los siguientes totales:

276 Tutores

2377 Alumnos asignados a Tutor

1267 Sesiones Individuales de Tutorías

16 Alumnos atendidos en Sesiones Grupales

655 Alumnos atendidos en Sesiones Individuales

## Desempeño de Tutorías por Programa Docente y por Tutor

A continuación se presentan los reportes del desempeño del proceso de tutorías, por Programa Docente y por Tutor, del semestre enero-junio 2016, el cual contiene el número de alumnos que tiene asignado cada tutor, el número de sesiones individuales y grupales realizadas, así como el número de alumnos atendidos en las sesiones individuales y grupales por tutor.

Nomenclatura	
•	ALU.= Alumnos asignados por tutor
•	S. IND.=Sesión Individual
•	S. GRP.= Sesión Grupal
•	AL/SES. INDIV.= Alumnos Atendidos en sesiones individuales
•	AL/SES.GPAL.=Alumnos Atendidos en sesiones grupales

### INGENIERO AGRÓNOMO ADMINISTRADOR

No.	EXP.	NOMBRE DEL MAESTRO	ALU.	S.IN D.	S.GRP	AL/SES.I NDIV.	AL/SES.GPAL.
1	3666	MARTINEZ RIVERA RODOLFO KARIM	2	0	0	0	0
2	1610	ALVAREZ MORENO GUMERCINDO	7	0	0	0	0
3	3503	YEVERINO PERALES BLANCA ESTELA	4	0	0	0	0
4	1609	MARTINEZ RIVERA DAVID	7	0	0	0	0
5	334	FUENTES RODRIGUEZ EDUARDO RICARDO	1	0	0	0	0
6	868	AYALA LOPEZ CARMEN LETICIA	2	0	0	1	0
7	2530	CARRANZA MONTELONGO MARGARITA ANGELICA	3	0	0	0	0
8	1080	CHAVEZ GUTIERREZ RUBEN	7	0	0	0	0
9	2906	DAVILA FLORES DULCE ELIZABETH	4	0	0	0	0
10	1181	AGUIRRE MORENO VICENTE JAVIER	1	0	0	0	0
11	379	PADRON GARCIA SANJUANA	5	0	0	1	0
12	3625	RAMIREZ SEGOVIANO ROLANDO	8	1	0	1	0
13	537	ORTIZ SERAFIN FRANCISCO	8	2	0	1	0
14	1787	VERDUZCO ZERTUCHE HECTOR RAMON	8	5	0	4	0
15	1848	RIOS TAPIA HERIBERTO	8	6	0	3	0
16	2527	ALVARADO MARTINEZ TOMAS EVERARDO	9	6	0	4	0
17	2270	FAJARDO OYERVIDES ANTONIO JOSE	8	9	0	6	0
18	612	GARZA QUINTANILLA AMADOR	7	9	0	6	0
19	1318	ABREGO AGUILERA CARLOS	9	12	0	6	0
<b>TOTAL</b>			<b>108</b>	<b>50</b>	<b>0</b>	<b>33</b>	<b>0</b>

A continuación se describen los resultados totales y la nomenclatura de los encabezados del cuadro anterior, para que en los cuadros posteriores se los puedan comprender.

Cant.	Concepto	Nomenclatura
19	Tutores	• ALU.= Alumno
108	Alumnos asignados a Tutores	• S. IND.=Sesión Individual
50	Sesiones individuales	• S. GRP.= Sesión Grupal
33	Alumnos	• AL/SES. INDIV.= Alumnos Atendidos
	Se Atendieron a 31% de Alumnos	• AL/SES.GPAL.=Alumnos Atendidos en sesiones grupales

#### INGENIERO AGRÓNOMO EN DESARROLLO RURAL

No.	EXP.	NOMBRE DEL MAESTRO	ALU.	S.IND.	S.GRP	AL/SES.INDIV.	AL/SES.GPAL.
1	2994	LOPEZ BARBOSA LORENZO ALEJANDRO	11	0	0	0	0
2	2494	DOMINGUEZ VAZQUEZ JOSE	2	0	0	0	0
3	2360	DE LA ROSA GONZALEZ RAFAEL	13	0	0	0	0
4	3667	CEPEDA ISLAS SUSANA	15	14	0	10	0
5	3715	LOPEZ DE LA PEÑA HAYDEE YAJAIRA	3	0	1	0	?
6	1193	SANCHEZ GARCIA NORMA EUGENIA	13	3	0	3	0
7	868	AYALA LOPEZ CARMEN LETICIA	16	12	0	9	0
8	2409	VALDES RAMOS GRISELDA	2	2	0	2	0
9	3714	HERNANDEZ CENTENO FRANCISCO	2	2	0	1	0
10	2593	PEÑA GARZA JUAN MANUEL	1	0	0	0	0
11	1735	MARTINEZ ORTEGON RAUL INDALECIO	12	0	0	0	0
		<b>TOTAL</b>	<b>90</b>	<b>33</b>	<b>1</b>	<b>25</b>	<b>0</b>

**Total de PTC que atendieron tutorías: 5**



---

---

LICENCIADO EN ECONOMÍA AGRÍCOLA Y AGRONEGOCIOS

No.	EXP.	NOMBRE DEL MAESTRO	ALU.	S.IND.	S.GRP	AL/SES.INDIV.	AL/SES.GPAL.
1	960	CASTRO GOMEZ LORENZO	4	1	0	1	0
2	3443	MARTINEZ LARA HERIBERTO	8	0	0	0	0
3	1545	LIVAS HERNANDEZ RUBEN HOMERO	10	0	0	0	0
4	791	MARTINEZ RAMIREZ OSCAR JUVENTINO	7	0	0	0	0
5	200	PUENTE PEREZ GUADALUPE	10	7	0	4	0
6	709	VALDES SILVA RICARDO	6	10	0	5	0
7	1181	AGUIRRE MORENO VICENTE JAVIER	6	4	0	2	0
8	1390	AGUIRRE VILLASEÑOR LUIS	10	0	0	0	0
9	2478	GUEVARA VILLANUEVA ARTURO	5	0	0	0	0
10	3125	OREJON GARCIA ESTEBAN	7	0	0	0	0
11	1408	NARRO REYES JOSE GUADALUPE	3	0	0	0	0
12	3318	MORAN OÑATE RUBEN	2	0	0	0	0
<b>TOTAL</b>			<b>78</b>	<b>22</b>	<b>0</b>	<b>12</b>	<b>0</b>

**Total de PTC que atendieron tutorías: 4**

**INGENIERO AGRÓNOMO EN HORTICULTURA**

<b>No.</b>	<b>EXP.</b>	<b>NOMBRE DEL MAESTRO</b>	<b>ALU.</b>	<b>S.IND.</b>	<b>S.GRP</b>	<b>AL/SES.INDIV.</b>	<b>AL/SES.GPAL.</b>
1	2995	BRIONES SOTO MA. LUISA	1	1	0	1	0
2	2789	VALDES OYERVIDES FRANCISCO JAVIER	1	0	0	0	0
3	1875	MARTINEZ CANO ANDRES	11	5	0	5	0
4	3306	SANCHEZ MARTINEZ GERARDO	1	0	0	0	0
5	1777	DE LEON GAMEZ MANUEL	3	4	0	2	0
6	1029	MENDOZA VILLARREAL ROSALINDA	17	1	0	1	0
7	1726	SANCHEZ LOPEZ ALFREDO	11	25	0	6	0
8	3865	AUREOLES RODRIGUEZ FABIOLA	21	24	0	12	0
9	3177	SANDOVAL RANGEL ALBERTO	16	15	0	9	0
10	3971	NAVA SANTOS JUAN MANUEL	1	0	0	0	0
11	2013	GALVAN LUNA JUAN JOSE	11	0	0	0	0
12	3031	ROBLEDO TORRES VALENTIN	10	2	0	1	0
13	3453	ROJAS DUARTE ALFONSO	10	3	0	3	0
14	3118	SANCHEZ MARTINEZ SERGIO	2	2	0	1	0
15	418	BACOPULOS TELLEZ ELYN	6	0	0	0	0
16	1466	BUSTAMANTE GARCIA MARCO ANTONIO	14	10	0	6	0
17	731	MATA BELTRAN INOCENTE	3	0	0	0	0
18	3864	CABRERA DE LA FUENTE MARCELINO	13	11	0	6	0
19	3303	BENAVIDES MENDOZA ADALBERTO	12	7	0	4	0
20	3119	SAUCEDO ESQUIVEL JUAN MANUEL	2	0	0	0	0
21	487	RAMIREZ RODRIGUEZ HOMERO	18	0	4	0	?
22	2022	HERNANDEZ CASTILLO FRANCISCO DANIEL	1	0	0	0	0
23	2291	ROJAS PEÑA CARLOS	1	0	0	0	0
24	3072	RODRIGUEZ GALINDO GERARDO	24	12	0	7	0
25	1877	BAÑUELOS HERRERA LEOBARDO	7	1	0	1	0
26	3924	VALDEZ AGUILAR LUIS ALONSO	7	0	0	1	0
27	3160	REYES SALAS VICTOR MANUEL	17	15	0	10	0
28	3587	GONZALEZ FUENTES JOSE ANTONIO	17	0	0	0	0
<b>TOTAL</b>			<b>258</b>	<b>138</b>	<b>4</b>	<b>76</b>	<b>0</b>

**Total de PTC que atendieron tutorías: 16**

**INGENIERO AGRÓNOMO EN PRODUCCIÓN**

<b>No.</b>	<b>EXP.</b>	<b>NOMBRE DEL MAESTRO</b>	<b>ALU.</b>	<b>S.IND.</b>	<b>S.GRP</b>	<b>AL/SES.INDIV.</b>	<b>AL/SES.GPAL.</b>
1	963	FERNANDEZ GAYTAN ALFREDO	12	8	0	5	0
2	552	COLIN RICO MODESTO	17	7	0	4	0
3	1335	MORALES LUNA FELIPA	13	0	0	0	0
4	1150	ZUÑIGA ENRIQUEZ JUAN CARLOS	6	7	0	1	0
5	1145	RAMIREZ GODINA FRANCISCA	19	19	0	12	0
6	1090	OCHOA BALDERAS MARTHA ELENA	11	3	0	3	0
7	1374	CHARLES CARDENAS ENRIQUE GUSTAVO	8	0	0	0	0
8	915	RODRIGUEZ GARCIA ARMANDO	1	0	0	0	0
9	392	JASSO CANTU DIANA	6	0	0	0	0
10	20091	GUZMAN CEDILLO LUZ MARIA PATRICIA	1	3	0	1	0
11	1497	NAVARRO GUERRERO ENRIQUE	10	4	0	4	0
12	938	ESPINOZA ZAPATA ROBERTO	11	13	0	6	0
13	3939	LOZANO CAVAZOS CARLOS JAVIER	10	4	0	3	0
14	1756	HERRERA AYALA JOSE LUIS	4	4	0	1	0
15	2341	GARCIA MARIA DEL CARMEN JULIA	10	10	0	6	0
16	3664	VASQUEZ SILLER LEILA MINEA	8	0	0	0	0
17	2930	MARTINEZ REYNA JUAN MANUEL	7	3	2	3	?
18	549	BURCIAGA VERA GUSTAVO ALFONSO	4	0	0	0	0
19	2050	MUÑOZ ROMERO LUIS ANGEL	11	7	0	6	0
20	1155	LOZANO DEL RIO ALEJANDRO JAVIER	8	0	0	0	0
21	29	GONZALEZ DOMINGUEZ JORGE RAUL	8	3	0	1	0
22	3268	VAZQUEZ BADILLO MARIO ERNESTO	3	8	0	3	0
23	948	ORTEGON PEREZ ADOLFO	6	2	0	1	0
24	3380	GANDARA HUITRON RAUL	11	17	0	9	0
25	3120	DANIEL GONZALEZ JOSE ANGEL	1	0	0	0	0
26	3340	VILLANUEVA CORONADO VICTOR MANUEL	11	0	0	0	0
27	797	LOPEZ BENITEZ ALFONSO	6	9	0	5	0
28	1529	DE LEON CASTILLO HUMBERTO	8	0	0	0	0
29	830	CHARLES CARDENAS JULIO GERARDO	8	0	0	0	0
30	2602	ZAMORA VILLA VICTOR MANUEL	8	0	1	0	?
<b>TOTAL</b>			<b>247</b>	<b>131</b>	<b>3</b>	<b>74</b>	<b>0</b>

**Total de PTC que atendieron tutorías: 18**

**INGENIERO AGRÓNOMO PARASITÓLOGO**

<b>No.</b>	<b>EXP.</b>	<b>NOMBRE DEL MAESTRO</b>	<b>ALU.</b>	<b>S.IND.</b>	<b>S.GRP</b>	<b>AL/SES.INDIV.</b>	<b>AL/SES.GPAL.</b>
1	1058	LANDEROS FLORES JERONIMO	8	7	0	3	0
2	3275	CARRIZALES RUIZ ERIKA PATRICIA	6	6	0	2	0
3	1160	CEPEDA SILLER MELCHOR	6	0	0	0	0
4	3237	GALLEGOS MORALES GABRIEL	7	4	0	2	0
5	2289	FLORES OLIVAS ALBERTO	5	0	0	0	0
6	3714	HERNANDEZ CENTENO FRANCISCO	1	0	0	0	0
7	3948	OCHOA FUENTES YISA MARIA	10	13	0	4	0
8	1161	CABEZAS MELARA FIDEL ANTONIO	11	49	0	10	0
9	2269	SANCHEZ VALDEZ VICTOR MANUEL	8	2	0	2	0
10	2348	RODRIGUEZ GUTIERREZ LUIS	6	3	0	2	0
11	2886	SANCHEZ PEÑA SERGIO RENE	5	0	0	0	0
12	899	AGUIRRE URIBE LUIS ALBERTO	8	9	0	4	0
13	957	GARCIA MARTINEZ OSWALDO	12	10	0	7	0
14	2094	CORRALES REYNAGA JORGE	3	1	0	1	0
15	1271	LOPEZ NIETO GUADALUPE	6	4	0	1	0
16	2233	CARDENAS ELIZONDO ANTONIO	12	47	0	11	0
17	2599	YABER PATIÑO JUANA YANIRA	2	2	0	2	0
18	1155	LOZANO DEL RIO ALEJANDRO JAVIER	1	0	0	0	0
19	2022	HERNANDEZ CASTILLO FRANCISCO DANIEL	2	0	0	0	0
20	2891	BARRERA PUENTE MARIA MAGDALENA	4	0	0	0	0
21	2475	GALINDO CEPEDA MA. ELIZABETH	17	20	0	9	0
22	3563	CERNA CHAVEZ ERNESTO	8	11	0	3	0
23	2055	SANCHEZ RAMOS FRANCISCO JAVIER	1	0	0	0	0
24	1997	CISNEROS FLORES BERTHA ALICIA	1	0	0	0	0
25	1722	SANCHEZ ARIZPE ABIEL	7	6	0	2	0
26	1363	RODRIGUEZ VALDES MARIA MAGDALENA	9	15	0	6	0
27	1416	CORONADO LEZA ARTURO	8	6	0	5	0
28	615	ESTRADA TORRES CESAR	8	6	0	2	0
		<b>TOTAL</b>	<b>182</b>	<b>221</b>	<b>0</b>	<b>78</b>	<b>0</b>

**Total de PTC que atendieron tutorías: 19**

**INGENIERO FORESTAL**

No	EXP.	NOMBRE DEL MAESTRO	ALU.	S.IND.	S.GRP	AL/SES.INDIV.	AL/SES.GPAL.
1	1495	RAMIREZ DIAZ JOSE ANTONIO	31	0	0	0	0
2	3126	FLORES LOPEZ CELESTINO	14	0	0	0	0
3	3860	DIAZ BALDERAS JOSE ANISETO	31	0	1	0	?
4	3771	MENDEZ GONZALEZ JORGE	17	<b>4</b>	0	3	0
5	745	FLORES FLORES JORGE DAVID	28	0	0	0	0
6	3080	VALENCIA MANZO SALVADOR	30	0	2	1	?
7	3719	RAMIREZ FUENTES GABRIELA	22	0	1	0	?
8	3274	GARCIA VALDEZ MELCHOR	15	0	0	0	0
9	3112	BRAHAM SABAG SERGIO	13	<b>8</b>	0	6	0
10	1917	ZARATE LUPERCIO ALEJANDRO	9	0	0	0	0
11	3986	GONZALEZ LOPEZ HECTOR DARIO	19	0	0	0	0
12	2148	NAJERA CASTRO JOSE ARMANDO	6	0	0	0	0
<b>TOTAL</b>			<b>235</b>	<b>12</b>	<b>4</b>	<b>10</b>	<b>0</b>

**Total de PTC que atendieron tutorías: 4**

**INGENIERO EN AGROBIOLOGÍA**

No.	EXP.	NOMBRE DEL MAESTRO	ALU.	S.IND.	S.GRP	AL/SES.INDIV.	AL/SES.GPAL.
1	1491	CARRANZA PEREZ MIGUEL AGUSTIN	8	5	0	4	0
2	2781	GONZALEZ MENDEZ LAURA MARIA	12	26	0	9	0
3	480	VILLARREAL MAURY GUSTAVO	2	0	0	0	0
4	1777	DE LEON GAMEZ MANUEL	1	2	0	1	0
5	1989	COMPARAN SANCHEZ SOFIA	17	8	0	4	0
6	1018	DE LA ROSA IBARRA MANUEL	3	0	0	0	0
7	3796	MARTINEZ AMADOR SILVIA YUDITH	9	6	0	5	0
8	1061	VILLARREAL QUINTANILLA JOSE ANGEL	8	13	0	4	0
9	668	PEREZ MATA SERGIO ANTONIO	6	2	0	1	0
10	3772	CABRAL CORDERO ISMAEL	2	1	0	1	0
11	665	ARCE GONZALEZ LEOPOLDO	9	15	0	8	0
12	1711	VAZQUEZ RODRIGUEZ MARTHA	12	18	0	5	0
13	3652	CASTRO NARRO EFRAIN	1	0	0	0	0
14	1710	RUIZ DE LEON MARIA TERESA	12	28	0	10	0
15	566	VALDES REYNA JESUS	10	14	0	5	0
<b>TOTAL</b>			<b>112</b>	<b>138</b>	<b>0</b>	<b>57</b>	<b>0</b>

**Total de PTC que atendieron tutorías: 12**

**INGENIERO AGRÓNOMO EN IRRIGACIÓN**

No.	EXP.	NOMBRE DEL MAESTRO	ALU.	S.IND.	S.GRP	AL/SES.INDIV.	AL/SES.GPAL.
1	1196	RAMIREZ RAMOS LUIS EDMUNDO	9	0	0	0	0
2	1471	ZERMEÑO GONZALEZ ALEJANDRO	7	1	0	1	0
3	1947	BOLIVAR DUARTE MANUELA	8	7	0	5	0
4	2291	ROJAS PEÑA CARLOS	9	1	0	1	0
5	2282	VILLARREAL REYNA FERNANDO AUGUSTO	9	0	0	0	0
6	1516	MANDUJANO ALVAREZ JOSE ENRIQUE	17	0	0	0	0
7	1908	BRIONES SANCHEZ GREGORIO	10	0	0	0	0
8	428	SANDINO SALAZAR ROLANDO ALFREDO	8	0	0	0	0
9	1472	CORTES BRACHO JAVIER DE JESUS	9	7	0	5	0
10	283	RODRIGUEZ GARCIA RAUL	10	1	0	1	0
11	889	GARZA VARA SERGIO ZEFERINO	9	0	0	0	0
12	2120	VEGA SOTELO FEDERICO	1	0	0	0	0
13	534	REYNA CEPEDA TOMAS	11	2	0	2	0
14	3139	SAMANIEGO MORENO LUIS	8	0	0	0	0
<b>TOTAL</b>			<b>125</b>	<b>19</b>	<b>0</b>	<b>15</b>	<b>0</b>

**Total de PTC que atendieron tutorías: 6**

**INGENIERO MECÁNICO AGRÍCOLA**

No.	EXP.	NOMBRE DEL MAESTRO	ALU.	S.IND.	S.GRP	AL/SES.INDIV.	AL/SES.GPAL.
1	2284	GAYTAN MUÑIZ TOMAS	13	0	0	0	0
2	3033	ARREDONDO ESQUIVEL ROSA MARTHA	6	0	0	0	0
3	3792	CAMPOS MAGAÑA SANTOS GABRIEL	8	2	0	2	0
4	3158	GONZALEZ RAMIREZ HECTOR EMILIO	8	5	0	4	0
5	3123	GUERRERO HERNANDEZ JUAN ANTONIO	13	12	0	7	0
6	4023	DEMUNER MOLINA GENARO	17	23	0	11	0
7	3397	CADENA ZAPATA MARTIN	5	2	0	1	0
8	1440	GONZALEZ GARZA ROSENDO	16	3	0	3	0
9	2504	DE LA PEÑA CASAS BLANCA ELIZABETH	6	8	0	3	0
10	2500	DE VALLE TREVIÑO JOSE JUAN	5	0	0	0	0
11	2362	DE ALBA ROMENUS KARIM	15	9	0	6	0
12	3235	SERNA FERNANDEZ HECTOR URIEL	11	5	0	4	0
<b>TOTAL</b>			<b>123</b>	<b>69</b>	<b>0</b>	<b>41</b>	<b>0</b>

**Total de PTC que atendieron tutorías: 9**

**INGENIERO AGRÍCOLA Y AMBIENTAL**

<b>No.</b>	<b>EXP.</b>	<b>NOMBRE DEL MAESTRO</b>	<b>ALU.</b>	<b>S.IND.</b>	<b>S.GRP</b>	<b>AL/SES.INDIV.</b>	<b>AL/SES.GPAL.</b>
1	800	PEÑA CERVANTES EDMUNDO	6	2	0	1	0
2	1947	BOLIVAR DUARTE MANUELA	1	0	0	0	0
3	746	CEPEDA DOVALA ANGEL RUMUALDO	5	7	0	3	0
4	721	CASTILLO GONZALEZ MARGARITA ANTONIETA	6	7	0	4	0
5	1180	ABENCERRAJE RODRIGUEZ FELIPE	6	0	0	0	0
6	3188	ESCOBAR SANCHEZ ALEJADRA ROSARIO	17	11	0	6	0
7	2271	HERNANDEZ TORRES IDALIA MARIA	7	4	0	3	0
8	401	GALLEGOS DEL TEJO ARTURO	15	3	0	2	0
9	801	CEPEDA DOVALA JUAN MANUEL	13	2	0	1	0
10	1316	GAONA CERDA ALICIA	7	0	0	0	0
11	20056	GONGORA HERNANDEZ MARIA ELENA	8	18	0	8	0
12	1191	RODRIGUEZ SAHAGUN JOSE DE JESUS	7	6	0	3	0
13	928	PEÑA OLVERA VICTOR SAMUEL	11	4	0	1	0
14	1300	LASSO MENDOZA LUIS MIGUEL	8	0	0	0	0
15	973	DE LA GARZA GARZA ROMMEL	6	0	0	0	0
16	56	ILIZALITURRI VERASTEGUI ANTONIO	6	5	0	3	0
17	3684	RASCON ALVARADO EMILIO	11	9	0	4	0
18	1195	LOPEZ CERVANTES RUBEN	9	6	0	2	0
19	3717	PEÑA RAMOS FIDEL MAXIMIANO	5	9	0	3	0
20	1270	TORRES ARREGUIN JAVIER SALOMON	2	0	0	0	0
21	1518	ORTEGA RIVERA MARIA MARTHA	6	12	0	4	0
<b>TOTAL</b>			<b>162</b>	<b>105</b>	<b>0</b>	<b>48</b>	<b>0</b>

**Total de PTC que atendieron tutorías: 15**

**INGENIERO AGRÓNOMO ZOOTECNISTA**

<b>No.</b>	<b>EXP.</b>	<b>NOMBRE DEL MAESTRO</b>	<b>ALU.</b>	<b>S.IND.</b>	<b>S.GRP</b>	<b>AL/SES.INDIV.</b>	<b>AL/SES.GPAL.</b>
1	1777	DE LEON GAMEZ MANUEL	3	8	0	3	0
2	3306	SANCHEZ MARTINEZ GERARDO	4	0	0	0	0
3	2262	MELLADO BOSQUE JESUS ALBERTO	4	1	0	1	0
4	886	PEREZ MARTINEZ CARMEN	12	8	0	6	0
5	907	MOYEDA DAVILA ALBERTO	9	3	0	3	0
6	983	VILLASEÑOR RAMOS ROBERTO ALEJANDRO	12	0	0	0	0
7	2274	DUEÑEZ ALANIS JOSE	14	0	0	0	0
8	1349	PADILLA GONZALEZ LAURA EMILIA	10	5	0	4	0
9	861	SUAREZ GARCIA LORENZO	9	0	0	0	0
10	3170	GONZALEZ URIBE DINO ULISES	11	4	0	2	0
11	852	MELLADO BOSQUE MIGUEL ANGEL	4	0	0	0	0
12	1954	CASTRO ALVARADO DIANA ELIZABETH	9	23	0	6	0
13	941	PEREZ ROMERO LUIS	11	4	0	3	0
14	2883	REBOLLOSO PADILLA OSCAR NOE	8	3	0	2	0
15	2778	ESQUIVEL GUTIERREZ ENRIQUE	12	1	0	1	0
16	2341	GARCIA MARIA DEL CARMEN JULIA	5	1	0	1	0
17	993	FUENTES RODRIGUEZ JESUS MANUEL	8	2	0	1	0
18	1437	RODRIGUEZ RIVERA ALVARO FERNANDO	12	19	0	4	0
19	2599	YABER PATIÑO JUANA YANIRA	4	2	0	1	0
20	940	REYNAGA VALDES JUAN RICARDO	11	0	0	0	0
21	943	GLORIA HERNANDEZ GILBERTO	8	0	0	0	0
22	630	GARCIA ELIZONDO ROBERTO	12	0	0	0	0
23	1014	RUIZ ZARATE FERNANDO	9	4	0	3	0
24	310	VASQUEZ ALDAPE RICARDO	7	0	0	0	0
25	4115	CARRILLO LOPEZ PEDRO	11	10	0	7	0
26	3525	CARRIZALES RUIZ SANDRA MARIA	8	3	0	3	0
27	617	LOPEZ TRUJILLO RAMIRO	13	18	0	8	0
28	3549	CRUZ RODRIGUEZ CAMELIA	12	4	0	3	0
29	2840	FUENTES TORRES ANA MARIA	6	7	1	4	?
30	1475	DE LEON GONZALEZ LUIS LAURO	9	6	0	4	0
31	3006	GARCIA MARTINEZ JOSE EDUARDO	17	11	0	8	0



No.	EXP.	NOMBRE DEL MAESTRO	ALU.	S.IND.	S.GRP	AL/SES.INDIV.	AL/SES.GPAL.
32	1083	NATIVIDAD BELTRAN DEL RIO LUIS ALFONSO	4	0	0	0	0
33	2906	DAVILA FLORES DULCE ELIZABETH	5	6	0	3	0
34	1032	SILVA CERRON RICARDO NICOLAS	12	0	0	0	0
35	3497	AGUILERA CARBO ANTONIO FRANCISCO	4	3	0	2	0
36	235	RODRIGUEZ GALINDO JOSE AMANDO	11	0	0	0	0
37	394	GRANADOS MONTELONGO JUAN ANTONIO	12	8	0	3	0
38	493	BERLANGA FLORES JOSE LUIS	12	0	0	0	0
39	3848	LOZANO CAVAZOS ELOY ALEJANDRO	9	4	0	1	0
40	66	AYALA ORTEGA MYRNA JULIETA	13	11	0	6	0
<b>TOTAL</b>			<b>366</b>	<b>179</b>	<b>1</b>	<b>93</b>	<b>0</b>

**Total de PTC que atendieron tutorías: 27**

#### INGENIERO EN CIENCIA Y TECNOLOGÍA DE ALIMENTOS

No.	EXP.	NOMBRE DEL MAESTRO	ALU.	S.IND.	S.GRP	AL/SES.INDIV.	AL/SES.GPAL.
1	3497	AGUILERA CARBO ANTONIO FRANCISCO	52	6	0	5	0
2	1777	DE LEON GAMEZ MANUEL	6	9	0	5	0
3	480	VILLARREAL MAURY GUSTAVO	5	1	0	1	0
4	3306	SANCHEZ MARTINEZ GERARDO	6	1	0	1	0
5	1335	MORALES LUNA FELIPA	1	0	0	0	0
6	2426	RODRIGUEZ DURON DIANA ISELA	12	4	0	2	0
7	4048	ROBLEDO OLIVO ARMANDO	5	4	1	4	?
8	22262	EMPLEADO NO REGISTRADO	1	0	0	0	0
9	2348	RODRIGUEZ GUTIERREZ LUIS	4	5	0	2	0
10	3652	CASTRO NARRO EFRAIN	11	8	0	4	0
11	3867	CRUZ HERNANDEZ MARIO ALBERTO	7	0	0	0	0
12	3117	RODRIGUEZ HERNANDEZ ALBERTO	6	0	2	0	?
13	2338	CORONA FLORES JOSE DANIEL	8	20	0	8	0
14	3094	LOPEZ OALDE LUZ MARIA	1	0	0	0	0
15	2883	REBOLLOSO PADILLA OSCAR NOE	9	2	0	1	0
16	3118	SANCHEZ MARTINEZ SERGIO	5	4	0	3	0
17	2341	GARCIA MARIA DEL CARMEN JULIA	13	8	0	7	0
18	3869	MARTINEZ VAZQUEZ DOLORES GABRIELA	12	16	0	9	0
19	2599	YABER PATIÑO JUANA YANIRA	14	4	0	3	0
20	3389	FLORES VERASTEGUI MILDRED INNA	9	13	0	8	0
21	3119	SAUCEDO ESQUIVEL JUAN MANUEL	4	0	0	0	0
22	2063	DE LA GARZA TOLEDO HELIODORO	1	0	0	0	0
23	268	FUENTES LARA LAURA OLIVIA	1	0	0	0	0
24	3113	RUELAS CHACON XOCHITL	15	8	0	5	0
<b>TOTAL</b>			<b>208</b>	<b>113</b>	<b>3</b>	<b>68</b>	<b>0</b>

**Total de PTC que atendieron tutorías: 16**

## Evaluación aplicada a los estudiantes sobre satisfacción del proceso de tutorías

Con el finalidad de conocer la percepción que los estudiantes tienen sobre el proceso de tutorías con respecto al desempeño de tutor y del PIT, la Subdirección de Desarrollo Educativo y el Departamento de Formación e Investigación Educativa en el mes de enero del 2016 elaboraron una encuesta, la cual se aplicó vía electrónica a los estudiantes de la Universidad del 18 al 22 de abril del 2016. (Se anexan el instrumento aplicado y los cuadros de resultados).

### Instrumento de Evaluación de Tutorías

El objetivo de este cuestionario es conocer la percepción del alumno tutorado respecto al desempeño del Tutor y del Programa Institucional de Tutorías en la universidad en el ciclo escolar enero-junio 2016.

**Instrucciones:** Favor de contestar las siguientes preguntas con la mayor veracidad posible tomando en cuenta la siguiente escala:

El Tutor:	Escala de Evaluación				
	5. Siempre	4. Casi Siempre	3. A veces	2. Casi Nunca	1. Nunca
<b>Reactivo</b>					
1. Muestra disposición para atenderte.					
2. Genera un ambiente de confianza y colaboración para que expusieras los problemas académicos.					
3. Genera un ambiente de confianza y colaboración contigo.					
4. Se presenta en el lugar acordado para la sesión de tutorías.					
5. Tu tutor muestra interés en los problemas académicos y personales que afectan tu rendimiento escolar.					
6. Muestra la información de apoyo del sistema de tutorías que se encuentra en la página web de la universidad.					
7. Te orienta para seleccionar en forma adecuada tus materias.					
8. Te trata con respeto y atención.					
9. Te orienta para utilizar técnicas de estudio.					
10. Te orienta para utilizar la legislación universitaria y así resolver algún problema escolar.					
11. Te canaliza a las instancias adecuadas cuando tuviste algún problema que rebasó su área de acción (Solo contestar si lo has requerido).					
12. Asignado es el adecuado para ti.					
<b>El Programa de Tutorías:</b>					
13. Te ha ayudado a mejorar tu rendimiento académico.					
14. Te satisface como acompañamiento durante tu carrera.					
15. Es eficiente para tu formación profesional.					
16. Te proporciona las herramientas necesarias para tu formación integral.					
17. Te facilita la adaptación en la Universidad.					

---

---

## Reporte de resultados por maestro sobre el proceso de tutorías por parte de los estudiantes.

A continuación se muestran los resultados de la encuesta aplicada a los tutorados sobre la satisfacción de la acción tutorial del proceso de tutorías en el ciclo escolar enero-junio 2016, los resultados se presentan de forma general.

### El instrumento está dividido en dos secciones:

1. La primera contiene 12 preguntas que corresponden de las preguntas 1 a la 12 y representan la evaluación como desempeño para el tutor,
2. En la segunda sección contiene las preguntas de la 13 a la 17 que corresponden la evaluación del PIT
  - Después de la sección 1, se muestra el “**Pro. Ev. p/Tutor**” que representa el promedio de la evaluación para el tutor.
  - Y al final de la sección 2 aparece “**Prom. EV. PIT**” que representa el promedio de la evaluación del PIT.

La escala de evaluación que se utilizó es: (5. Siempre), (4. Casi Siempre), (3. A veces), (2.Casi Nunca) y (1.Nunca)

### A continuación se presentan los resultados:

De un total de 276 profesores que participaron como tutores en el semestre enero-junio 2016, fueron evaluados por sus tutorados un total de 241 tutores, lo que representa un 87% de participación.

Las preguntas 1 a la 10 y la 12 resultaron con un promedio de más de 4.0 lo que representa buena calificación, los tutorados tienen buena percepción respecto al desempeño del Tutor y del Programa Institucional de Tutorías en la Universidad.

---

---

En lo que respecta a la pregunta número 11 “tu tutor te canaliza a las instancias adecuadas cuando tuviste algún problema que rebasó su área de acción” resultó con un promedio de 3.6. Lo que representa una calificación poco aceptable, ya que el tutor por lo general algunas veces realiza la canalización al área correspondiente, como respuesta a esta pregunta el Departamento de Formación e Investigación Educativa hizo un formato para canalización el cual se encuentra en el sistema de tutorías, el tutor lo llena y lo envía por correo electrónico al departamento, en el departamento le damos seguimiento y se atiende de forma personal al tutorado y si es necesario se realiza la canalización, a una institución externa, acompañándolo la primera vez por personal de éste Departamento, esto facilita el proceso de atención y canalización.

En la sección 1 y 2: que representan la evaluación para el tutor y la evaluación del PIT

De un total de 241 tutores que fueron evaluados 37 de ellos resultaron con un promedio menor a 3.9, lo que representa un 15.3% con una calificación aceptable y sólo 19 tutores tienen en promedio calificación menor de 3.5 lo que representa un 7.9 % con una calificación poco aceptable.

El 85% de los estudiantes opinan que el tutor muestra disposición para atenderlos.

El 76% de los estudiantes establecen que el tutor se presenta en el lugar acordado para las tutorías.

## **Formación de Tutores**

Para que el PIT-UAAAN ofrezca los mejores resultados, es necesario que los profesores que son tutores, tengan un curso de formación y/o actualización. Sin embargo, debido a que los tutores tienen clases de lunes a viernes, El programa de cursos de formación y actualización de tutores dará inicio el próximo mes de noviembre de 2016.

---

---

## **Participación del Departamento de Formación e Investigación Educativa en el 7° Encuentro Nacional de Tutorías.**

El Departamento participará dentro del 7° encuentro Nacional de tutoría con dos ponencias y un cartel

### **Ponencia:**


- De la experiencia y desarrollo del Taller de matemáticas-asesoría de pares se realizó una ponencia denominada “Acompañamiento de alumnos con problemas de reprobación escolar en matemáticas en el primer semestre”, La Lic. Ma. Luisa Briones Soto y el M.C. Manuel de León Gámez realizaron esta ponencia fue dictaminada y aceptada para participar (Se anexa copia de dictamen).
- De la evaluación realizada a los tutores con respecto al uso y manejo del software se presenta ponencia: “Estado actual de la Tutoría en la Universidad Autónoma Agraria Antonio Narro”

### **Cartel:**

La M.C. Auvina Villarreal Acosta y la Dra. Adriana Fuentes Chávez realizaron un cartel sobre el “Sistema de Tutorías en la UAAAN”, el cual fue dictaminado y aceptado para su exposición.

# ANEXOS

## Anexo del dictamen de Ponencia y Cartel



Guanajuato, Gto. 14 de septiembre de 2016

Estimada MTRA. MA. LUISA BRIONES SOTO

Nos complace informarle que su Contribución enviada para su participación en el Séptimo Encuentro Nacional de Tutoría, titulada:

**ACOMPAÑAMIENTO DE ALUMNOS CON PROBLEMAS DE REPROBACIÓN ESCOLAR EN MATEMÁTICAS EN EL PRIMER SEMESTRE**


Tipo de Contribución: Ponencia

Obtuvo una evaluación favorable en el proceso de doble dictamen establecido por el Comité Académico, por lo cual es **ACEPTADA** para su presentación. Su contribución será un importante aporte en este espacio de intercambio de experiencias, e indudablemente su presencia permitirá enriquecerlo.

La invitamos a concluir el proceso para confirmar su participación y cercana la fecha, visitar nuestro sitio [www.ugto.mx/7encuentronacionaltutoria](http://www.ugto.mx/7encuentronacionaltutoria) con el fin de consultar el Programa detallado con el día, hora y aula asignados para exponer su contribución.


**ATENTAMENTE**

**COMITÉ ACADÉMICO NACIONAL**  
Séptimo Encuentro Nacional de Tutoría  
*Recuperar los aciertos, transformar lo incierto*



UNIVERSIDAD DE GUANAJUATO

Dirección de Asuntos Académicos  
Departamento de Tutoría  
Lascruán de Retana 5, Col. Centro C.P. 36000, Guanajuato, Gto  
[www.ugto.mx/7encuentronacionaltutoria](http://www.ugto.mx/7encuentronacionaltutoria)  
correo: 7nacional.tutoria@ugto.mx



Guanajuato, Gto. 19 de septiembre de 2016

Estimada MTRA. AUVINA VILLARREAL ACOSTA

Nos complace informarle que su Contribución enviada para su participación en el Séptimo Encuentro Nacional de Tutoría, titulada:

**EL SOFTWARE DE TUTORÍAS UNA HERRAMIENTA DE APOYO PARA EL MAESTRO-TUTOR DE LA UAAAN**


Tipo de Contribución: Cartel

Obtuvo una evaluación favorable en el proceso de doble dictamen establecido por el Comité Académico, por lo cual es **ACEPTADA** para su presentación. Su contribución será un importante aporte en este espacio de intercambio de experiencias, e indudablemente su presencia permitirá enriquecerlo.

La invitamos a concluir el proceso para confirmar su participación y cercana la fecha, visitar nuestro sitio [www.ugto.mx/7encuentronacionaltutoria](http://www.ugto.mx/7encuentronacionaltutoria) con el fin de consultar el Programa detallado con el día, hora y aula asignados para exponer su contribución.

**ATENTAMENTE**

**COMITÉ ACADÉMICO NACIONAL**  
Séptimo Encuentro Nacional de Tutoría  
*Recuperar los aciertos, transformar lo incierto*



UNIVERSIDAD DE GUANAJUATO

Dirección de Asuntos Académicos  
Departamento de Tutoría  
Lascruán de Retana 5, Col. Centro C.P. 36000, Guanajuato, Gto  
[www.ugto.mx/7encuentronacionaltutoria](http://www.ugto.mx/7encuentronacionaltutoria)  
correo: 7nacional.tutoria@ugto.mx

# Anexo del reporte de resultados por maestro (Tutor) sobre el proceso de tutorías aplicada a los tutorados

Contiene lo siguiente:

- **Pro. Ev. p/Tutor:** Promedio de la evaluación para el tutor con respecto al sobre el desempeño como tutor
- **Prom. EV. PIT:** Promedio de la evaluación del Programa Institucional de Tutorías ( PIT)

No.	EXP	NOMBRE DEL MAESTRO	DEPARTAMENTO	CATEGORÍA	Promedio por Pregunta												Pro. Ev. p/Tutor	Promedio por Pregunta					Prom. EV. PIT
					1. Muestra disposición para atenderte	2. Genera un ambiente de confianza y colaboración	3. Genera un ambiente de confianza y colaboración	4. Se presenta en el lugar acordado	5. muestra interés en los problemas académicos y personales que afectan tu rendimiento escolar	6. Muestra la información de apoyo del sistema de tutorías	7. Te orienta para seleccionar en forma adecuada tus materias	8. Te trata con respeto y atención	9. Te orienta para utilizar técnicas de estudio.	10. Te orienta para utilizar la legislación universitaria	11. Te canaliza a las instancias adecuadas	12. Asignado es el adecuado para ti		13. El PIT te ha ayudado a mejorar tu rendimiento académico	14. Te satisface como acompañamiento durante tu carrera	15. Es eficiente para tu formación profesional	16. Te proporciona las herramientas necesarias para tu formación integral	17. Te facilita la adaptación en la Universidad.	
1	3306	SANCHEZ MARTINEZ GERARDO	AREA DE EGRESADOS	PROF. E INVES. TIT. TC B	4.4	4.4	3.9	4.2	4.3	4.4	4.0	4.9	4.3	4.1	3.4	3.7	4.2	4.3	4.1	4.6	4.2	4.4	4.3
2	3986	GONZALEZ LOPEZ HECTOR DARIO	AREA DE PROYECTOS ESPECIALES	PROF. E INVES. TIT. TC B	4.9	5.0	4.5	4.8	4.9	4.9	4.5	5.0	4.6	4.6	4.6	4.9	4.8	4.4	4.6	4.6	4.6	4.7	4.7
3	1756	HERRERA AYALA JOSE LUIS	CENTRO DE INFORMACION Y DOCUMENTACION	PROF. E INVES. TIT. TC A	3.8	4.5	4.3	4.5	4.3	4.3	4.3	4.8	4.8	3.3	4.8	4.0	4.3	3.3	3.3	3.5	3.5	3.8	4.0
4	3664	VASQUEZ SILLER LEILA MINEA	CENTRO DE TECNOLOGIA DE SEMILLAS	PROF. E INVES. TIT. TC C	5.0	5.0	4.8	5.0	5.0	5.0	5.0	5.0	5.0	4.8	3.2	5.0	4.8	4.8	5.0	5.0	4.8	4.2	4.8
5	3268	VAZQUEZ BADILLO MARIO ERNESTO	CENTRO DE TECNOLOGIA DE SEMILLAS	PROF. E INVES. TIT. TC C	5.0	5.0	5.0	5.0	5.0	5.0	5.0	5.0	5.0	5.0	5.0	5.0	5.0	5.0	5.0	5.0	5.0	5.0	5.0
6	1609	MARTINEZ RIVERA DAVID	DEPARTAMENTO DE ADMINISTRACION AGROPECUARIA	PROF. E INVES. TIT. TC B	3.0	3.0	2.5	2.5	2.5	2.5	2.8	2.8	2.8	2.8	2.5	2.5	2.7	2.3	2.5	2.5	2.8	1.5	2.6
7	1318	ABREGO AGUILERA CARLOS	DEPARTAMENTO DE ADMINISTRACION AGROPECUARIA	PROF. E INVES. TIT. TC B	4.1	3.6	3.6	3.7	3.6	3.9	3.6	4.0	3.6	3.4	3.6	3.3	3.7	3.4	3.6	3.4	3.6	3.7	3.6
8	537	ORTIZ SERAFIN FRANCISCO	DEPARTAMENTO DE ADMINISTRACION AGROPECUARIA	PROF. E INVES. TIT. TC B	4.3	4.0	3.8	4.0	3.5	3.8	4.0	4.5	3.5	3.8	4.0	2.5	3.8	4.3	3.3	3.8	4.3	3.8	3.9
9	612	GARZA QUINTANILLA AMADOR	DEPARTAMENTO DE ADMINISTRACION AGROPECUARIA	PROF. E INVES. TIT. TC B	4.7	4.5	4.7	4.8	4.7	4.8	3.8	4.7	4.7	3.7	1.0	4.7	4.2	3.8	4.2	4.5	4.2	4.7	4.3
10	3625	RAMIREZ SEGOVIANO ROLANDO	DEPARTAMENTO DE ADMINISTRACION AGROPECUARIA	PROF. E INVES. TIT. TC B	4.7	4.8	4.3	4.7	4.5	4.5	4.5	5.0	4.5	4.3	2.8	3.0	4.3	4.0	4.3	4.5	4.3	4.2	4.3
11	2527	ALVARADO MARTINEZ TOMAS EVERARDO	DEPARTAMENTO DE ADMINISTRACION AGROPECUARIA	PROF. E INVES. TIT. TC B	4.1	4.4	4.1	4.3	4.3	4.7	4.6	4.9	4.4	4.4	4.4	4.1	4.4	3.9	3.9	4.1	3.6	4.3	4.3
12	2270	FAJARDO OYERVIDES ANTONIO JOSE	DEPARTAMENTO DE ADMINISTRACION AGROPECUARIA	PROF. E INVES. TIT. TC C	4.6	5.0	4.4	4.6	4.4	4.6	4.2	5.0	4.6	4.4	3.0	4.2	4.4	4.6	4.2	4.6	4.8	4.6	4.5

13	1787	VERDUZCO ZERTUCHE HECTOR RAMON	DEPARTAMENTO DE ADMINISTRACION AGROPECUARIA	PROF. E INVES. TIT. TC B	4.9	4.7	4.1	4.7	4.6	4.3	4.4	4.9	4.6	4.7	3.3	4.6	4.5	4.7	4.6	4.4	4.4	4.4	4.4	4.5
14	1848	RIOS TAPIA HERIBERTO	DEPARTAMENTO DE ADMINISTRACION AGROPECUARIA	PROF. E INVES. TIT. TC A	5.0	4.7	4.9	4.9	4.9	5.0	4.9	5.0	5.0	4.4	2.7	4.7	4.7	4.3	4.6	4.7	4.4	4.6	4.6	4.6
15	1610	ALVAREZ MORENO GUMERCINDO	DEPARTAMENTO DE ADMINISTRACION AGROPECUARIA	PROF. E INVES. TIT. TC C	5.0	5.0	5.0	5.0	5.0	5.0	5.0	5.0	5.0	5.0	5.0	4.7	5.0	5.0	5.0	5.0	3.3	5.0	4.9	4.9
16	1061	VILLARREAL QUINTANILLA JOSE ANGEL	DEPARTAMENTO DE BOTANICA	PROF. E INVES. TIT. TC C	4.5	4.0	2.5	4.5	3.8	3.8	3.5	4.5	3.5	3.3	3.0	3.3	3.7	3.3	3.5	3.8	3.5	3.0	3.6	3.6
17	665	ARCE GONZALEZ LEOPOLDO	DEPARTAMENTO DE BOTANICA	PROF. E INVES. TIT. TC B	4.8	4.8	4.8	4.5	4.7	4.0	3.2	5.0	2.8	3.3	3.3	3.2	4.0	3.3	3.3	3.3	3.2	3.5	3.8	3.8
18	566	VALDES REYNA JESUS	DEPARTAMENTO DE BOTANICA	PROF. E INVES. TIT. TC C	5.0	4.0	4.0	4.7	4.7	4.0	4.0	5.0	3.3	3.0	4.3	3.3	4.1	3.3	3.3	3.3	2.7	3.3	3.8	3.8
19	668	PEREZ MATA SERGIO ANTONIO	DEPARTAMENTO DE BOTANICA	PROF. E INVES. TIT. TC A	5.0	4.5	4.0	5.0	4.5	4.0	4.0	5.0	4.0	2.5	3.0	5.0	4.2	4.0	4.0	4.5	5.0	4.5	4.3	4.3
20	1491	CARRANZA PEREZ MIGUEL AGUSTIN	DEPARTAMENTO DE BOTANICA	PROF. E INVES. TIT. TC A	4.4	4.4	4.2	4.6	4.6	4.0	4.2	4.6	4.4	4.6	3.6	4.2	4.3	4.4	4.2	4.2	4.2	4.2	4.2	4.3
21	1989	COMPARAN SANCHEZ SOFIA	DEPARTAMENTO DE BOTANICA	PROF. E INVES. TIT. TC B	4.7	4.7	4.2	5.0	4.7	3.7	4.7	4.5	4.3	3.8	5.0	4.2	4.4	4.5	4.5	4.3	4.7	4.7	4.5	4.5
22	2781	GONZALEZ MENDEZ LAURA MARIA	DEPARTAMENTO DE BOTANICA	PROF. E INVES. TIT. TC B	5.0	4.7	4.4	5.0	4.9	4.3	4.1	5.0	4.4	4.3	3.3	4.4	4.5	4.3	4.1	4.3	4.3	4.3	4.4	4.4
23	1710	RUIZ DE LEON MARIA TERESA	DEPARTAMENTO DE BOTANICA	PROF. E INVES. TIT. TC B	5.0	5.0	4.9	5.0	4.9	4.3	4.4	5.0	4.4	4.3	3.6	3.4	4.5	4.4	4.6	4.6	4.6	4.7	4.5	4.5
24	3796	MARTINEZ AMADOR SILVIA YUDITH	DEPARTAMENTO DE BOTANICA	PROF. E INVES. TIT. TC C	5.0	4.8	4.8	4.8	4.8	4.5	4.8	5.0	4.5	4.5	4.5	4.8	4.7	4.5	4.8	4.8	4.3	4.5	4.7	4.7
25	3772	CABRAL CORDERO ISMAEL	DEPARTAMENTO DE BOTANICA	PROF. E INVES. TIT. TC C	5.0	5.0	5.0	5.0	5.0	5.0	5.0	5.0	5.0	5.0	2.5	5.0	4.8	5.0	5.0	5.0	5.0	5.0	5.0	4.9
26	1711	VAZQUEZ RODRIGUEZ MARTHA	DEPARTAMENTO DE BOTANICA	PROF. E INVES. TIT. TC B	5.0	5.0	4.7	5.0	4.8	5.0	4.8	4.8	4.8	4.8	4.8	5.0	4.9	4.5	4.8	4.8	4.8	4.8	4.8	4.8
27	3714	HERNANDEZ CENTENO FRANCISCO	DEPARTAMENTO DE CIENCIA Y TECNOLOGIA DE ALIMENTOS	PROF. E INVES. TIT. TC B	4.0	4.0	4.0	5.0	4.0	5.0	4.0	5.0	5.0	4.0	4.0	4.0	4.3	5.0	5.0	5.0	5.0	5.0	5.0	4.6
28	3867	CRUZ HERNANDEZ MARIO ALBERTO	DEPARTAMENTO DE CIENCIA Y TECNOLOGIA DE ALIMENTOS	PROF. E INVES. TIT. TC C	4.7	4.8	4.8	4.8	4.8	4.8	4.8	4.8	4.8	4.8	4.0	4.8	4.7	4.2	4.5	4.3	4.7	4.7	4.7	4.7
29	3389	FLORES VERASTEGUI MILDRED INNA	DEPARTAMENTO DE CIENCIA Y TECNOLOGIA DE ALIMENTOS	PROF. E INVES. TIT. TC B	5.0	5.0	5.0	5.0	5.0	5.0	5.0	5.0	5.0	5.0	4.0	4.0	4.8	5.0	5.0	5.0	5.0	5.0	5.0	4.9
30	3113	RUELAS CHACON XOCHITL	DEPARTAMENTO DE CIENCIA Y TECNOLOGIA DE ALIMENTOS	PROF. E INVES. TIT. TC B	5.0	5.0	5.0	5.0	5.0	4.8	4.5	5.0	4.7	4.3	4.7	5.0	4.8	4.0	4.7	4.8	4.7	4.5	4.7	4.7
31	3715	LOPEZ DE LA PEÑA HAYDEE YAJAIRA	DEPARTAMENTO DE CIENCIA Y TECNOLOGIA DE ALIMENTOS	PROF. E INVES. TIT. TC B	4.7	5.0	4.7	5.0	5.0	5.0	5.0	5.0	5.0	5.0	5.0	5.0	4.9	5.0	5.0	5.0	5.0	5.0	5.0	4.9
32	3869	MARTINEZ VAZQUEZ DOLORES GABRIELA	DEPARTAMENTO DE CIENCIA Y TECNOLOGIA DE ALIMENTOS	PROF. E INVES. TIT. TC C	5.0	5.0	5.0	5.0	5.0	5.0	5.0	5.0	5.0	4.8	4.8	5.0	5.0	5.0	5.0	5.0	5.0	5.0	5.0	5.0
33	480	VILLARREAL MAURY GUSTAVO	DEPARTAMENTO DE CIENCIAS BASICAS	PROF. E INVES. TIT. TC B	4.2	4.5	3.8	4.0	4.3	3.8	3.7	4.5	4.2	4.0	2.5	3.7	3.9	4.2	4.3	4.3	4.3	3.7	4.0	4.0
34	2341	GARCIA MARIA DEL CARMEN JULIA	DEPARTAMENTO DE CIENCIAS BASICAS	PROF. E INVES. TIT. TC A	4.6	4.7	4.5	4.7	4.7	4.7	4.4	4.6	4.4	4.5	3.7	4.6	4.5	4.2	4.6	4.5	4.4	4.4	4.4	4.5



35	3652	CASTRO NARRO EFRAIN	DEPARTAMENTO DE CIENCIAS BASICAS	PROF. E INVES. TIT. TC C	4.9	5.0	4.7	5.0	4.9	4.7	4.7	5.0	4.9	4.6	2.9	4.0	4.6	4.9	4.7	4.9	4.6	4.7	4.6
36	2063	DE LA GARZA TOLEDO HELIODORO	DEPARTAMENTO DE CIENCIAS BASICAS	PROF. E INVES. TIT. TC C	4.8	5.0	4.8	2.8	4.8	5.0	4.4	5.0	5.0	5.0	4.6	5.0	4.7	4.6	4.8	4.8	4.8	4.8	4.7
37	2426	RODRIGUEZ DURON DIANA ISELA	DEPARTAMENTO DE CIENCIAS BASICAS	PROF. E INVES. TIT. TC B	5.0	5.0	5.0	5.0	5.0	4.5	4.6	5.0	5.0	4.6	3.8	5.0	4.8	4.8	4.9	4.9	4.9	4.9	4.8
38	56	ILIZALITURRI VERASTEGUI ANTONIO	DEPARTAMENTO DE CIENCIAS DEL SUELO	PROF. E INVES. TIT. TC A	3.0	2.8	3.0	3.5	3.3	3.0	2.8	4.0	3.3	3.3	2.5	2.5	3.1	3.0	2.8	2.5	2.8	2.5	2.9
39	1316	GAONA CERDA ALICIA	DEPARTAMENTO DE CIENCIAS DEL SUELO	PROF. E INVES. TIT. TC B	4.2	4.2	4.0	3.8	4.0	4.0	3.8	4.6	4.2	4.2	3.6	3.8	4.0	3.8	3.4	3.6	3.4	3.6	3.9
40	1300	LASSO MENDOZA LUIS MIGUEL	DEPARTAMENTO DE CIENCIAS DEL SUELO	PROF. E INVES. TIT. TC C	4.0	4.2	4.2	4.2	4.4	4.0	3.6	4.6	4.2	4.0	3.2	4.0	4.1	3.6	3.8	3.8	3.8	4.0	4.0
41	1518	ORTEGA RIVERA MARIA MARTHA	DEPARTAMENTO DE CIENCIAS DEL SUELO	PROF. E INVES. TIT. TC B	4.5	3.5	3.5	5.0	4.0	4.5	4.0	5.0	4.5	4.0	2.5	4.0	4.1	4.0	3.5	4.0	4.0	4.0	4.0
42	2271	HERNANDEZ TORRES IDALIA MARIA	DEPARTAMENTO DE CIENCIAS DEL SUELO	PROF. E INVES. TIT. TC B	4.8	4.6	4.0	4.6	4.6	3.2	3.6	5.0	4.0	4.0	2.8	4.2	4.1	3.8	3.6	3.6	3.0	3.6	3.9
43	401	GALLEGOS DEL TEJO ARTURO	DEPARTAMENTO DE CIENCIAS DEL SUELO	PROF. E INVES. TIT. TC C	4.3	4.3	3.6	4.1	4.1	4.0	4.0	4.9	4.3	4.5	3.5	4.5	4.2	4.3	4.3	4.4	4.5	4.4	4.2
44	1191	RODRIGUEZ SAHAGUN JOSE DE JESUS	DEPARTAMENTO DE CIENCIAS DEL SUELO	PROF. E INVES. TIT. TC C	5.0	4.8	4.3	5.0	5.0	4.0	4.0	5.0	4.8	4.3	0.0	5.0	4.3	5.0	4.8	5.0	4.5	4.3	4.4
45	800	PEÑA CERVANTES EDMUNDO	DEPARTAMENTO DE CIENCIAS DEL SUELO	PROF. E INVES. TIT. TC C	5.0	5.0	4.3	4.0	4.2	4.2	4.0	5.0	4.8	4.5	2.7	4.5	4.3	4.5	4.2	4.7	4.7	4.7	4.4
46	3717	PEÑA RAMOS FIDEL MAXIMIANO	DEPARTAMENTO DE CIENCIAS DEL SUELO	PROF. E INVES. TIT. TC B	5.0	5.0	4.0	5.0	5.0	4.5	4.5	5.0	4.5	4.0	2.0	4.5	4.4	4.5	5.0	5.0	4.0	4.5	4.5
47	1270	TORRES ARREGUIN JAVIER SALOMON	DEPARTAMENTO DE CIENCIAS DEL SUELO	PROF. E INVES. TIT. TC B	5.0	5.0	5.0	5.0	5.0	4.0	4.5	5.0	5.0	5.0	0.0	5.0	4.5	4.5	5.0	5.0	5.0	5.0	4.6
48	1195	LOPEZ CERVANTES RUBEN	DEPARTAMENTO DE CIENCIAS DEL SUELO	PROF. E INVES. TIT. TC C	4.8	4.6	4.6	5.0	4.6	4.8	4.8	4.4	4.6	4.4	4.0	4.6	4.6	4.6	4.4	4.4	4.8	4.6	4.6
49	928	PEÑA OLVERA VICTOR SAMUEL	DEPARTAMENTO DE CIENCIAS DEL SUELO	PROF. E INVES. TIT. TC B	4.8	5.0	4.8	4.8	4.6	4.8	3.8	5.0	4.2	4.2	4.4	4.8	4.6	4.2	4.6	4.4	3.8	4.2	4.5
50	3684	RASCON ALVARADO EMILIO	DEPARTAMENTO DE CIENCIAS DEL SUELO	PROF. E INVES. TIT. TC C	5.0	5.0	4.6	4.9	4.3	4.6	3.9	5.0	4.5	4.6	4.5	4.8	4.6	4.3	4.3	3.9	4.5	4.3	4.5
51	721	CASTILLO GONZALEZ MARGARITA ANTONIETA	DEPARTAMENTO DE CIENCIAS DEL SUELO	PROF. E INVES. TIT. TC B	4.8	4.8	4.4	4.8	4.6	4.8	4.8	5.0	4.6	4.8	3.8	4.6	4.7	3.8	4.4	4.0	4.2	4.0	4.4
52	####	GONGORA HERNANDEZ MARIA ELENA	DEPARTAMENTO DE CIENCIAS DEL SUELO	PROF. E INVES. TIT. TC A	5.0	5.0	5.0	5.0	4.8	4.8	5.0	5.0	4.8	4.8	3.8	5.0	4.8	4.3	4.3	4.3	3.8	4.0	4.6
53	3188	ESCOBAR SANCHEZ ALEJADRA ROSARIO	DEPARTAMENTO DE CIENCIAS DEL SUELO	PROF. E INVES. TIT. TC A	4.8	4.9	4.8	4.9	4.9	4.8	4.9	4.9	4.7	4.7	4.9	4.9	4.8	4.7	5.0	5.0	4.9	4.7	4.8
54	1180	ABENCERRAJE RODRIGUEZ FELIPE	DEPARTAMENTO DE CIENCIAS DEL SUELO	PROF. E INVES. TIT. TC B	5.0	5.0	5.0	5.0	4.8	4.8	5.0	5.0	5.0	4.8	4.8	4.8	4.9	4.8	4.8	4.8	5.0	5.0	4.9
55	746	CEPEDA DOVALA ANGEL RUMUALDO	DEPARTAMENTO DE CIENCIAS DEL SUELO	PROF. E INVES. TIT. TC C	4.8	5.0	5.0	5.0	4.8	4.8	5.0	5.0	5.0	5.0	4.8	4.8	4.9	4.6	5.0	5.0	5.0	5.0	4.9
56	801	CEPEDA DOVALA JUAN MANUEL	DEPARTAMENTO DE CIENCIAS DEL SUELO	PROF. E INVES. TIT. TC B	5.0	5.0	5.0	5.0	5.0	5.0	4.8	5.0	5.0	5.0	5.0	5.0	5.0	4.6	4.6	4.8	4.8	4.8	4.9
57	1777	DE LEON GAMEZ MANUEL	DEPARTAMENTO DE COMPRAS Y ALMACEN	PROF. E INVES. TIT. TC B	4.7	4.4	4.5	4.8	4.5	4.8	4.3	4.9	4.7	4.7	4.1	4.1	4.5	4.0	4.0	4.1	4.0	4.3	4.4
58	3118	SANCHEZ MARTINEZ SERGIO	DEPARTAMENTO DE CONTROL ESCOLAR DE LICENCIATURA	PROF. E INVES. TIT. TC B	4.0	4.2	3.7	4.2	4.2	4.2	3.8	4.2	4.0	3.3	1.5	4.0	3.8	3.5	3.8	3.8	3.3	4.0	3.7
59	1029	MENDOZA VILLARREAL ROSALINDA	DEPARTAMENTO DE DESARROLLO DEL PERSONAL ACADEMICO	PROF. E INVES. TIT. TC C	4.1	4.2	3.9	4.0	4.2	4.0	3.9	4.2	4.2	4.0	3.8	4.1	4.0	3.9	4.0	4.0	3.7	4.1	4.0
60	2462	RODRIGUEZ PEREZ ARMANDO	DEPARTAMENTO DE DIFUSION CULTURAL	PROF. E INVES. TIT. TC A	2.0	0.0	2.0	3.0	3.0	0.0	2.0	2.0	2.0	2.0	2.0	2.0	1.8	2.0	3.0	1.0	3.0	2.0	1.9

61	1181	AGUIRRE MORENO VICENTE JAVIER	DEPARTAMENTO DE ECONOMIA	PROF. E INVES. TIT. TC B	3.9	3.7	2.9	3.6	3.1	2.6	2.9	3.7	3.3	2.1	1.0	3.7	3.0	3.4	3.3	3.3	3.0	3.0	3.1	
62	3443	MARTINEZ LARA HERIBERTO	DEPARTAMENTO DE ECONOMIA	PROF. E INVES. TIT. TC B	4.0	4.0	3.5	3.5	3.8	3.3	3.3	4.5	3.7	2.8	2.2	3.5	3.5	3.3	3.5	3.5	3.3	3.5	3.5	
63	960	CASTRO GOMEZ LORENZO	DEPARTAMENTO DE ECONOMIA	PROF. E INVES. TIT. TC A	4.3	4.0	3.5	4.5	3.8	3.5	3.8	4.8	3.5	4.3	3.5	3.3	3.9	3.5	3.5	3.8	3.5	3.5	3.8	
64	1390	AGUIRRE VILLASEÑOR LUIS	DEPARTAMENTO DE ECONOMIA	PROF. E INVES. TIT. TC C	5.0	5.0	4.5	5.0	4.6	4.3	4.1	5.0	4.8	4.1	2.4	4.3	4.4	3.5	4.3	4.4	4.1	4.4	4.3	
65	3125	OREJON GARCIA ESTEBAN	DEPARTAMENTO DE ECONOMIA	PROF. E INVES. TIT. TC B	5.0	5.0	4.2	5.0	4.7	4.5	4.5	5.0	4.7	3.7	2.7	4.7	4.5	3.7	3.8	4.8	4.5	4.5	4.4	
66	791	MARTINEZ RAMIREZ OSCAR JUVENTINO	DEPARTAMENTO DE ECONOMIA	PROF. E INVES. TIT. TC A	4.3	5.0	4.5	4.8	4.7	4.3	5.0	5.0	4.7	4.2	3.5	4.8	4.6	4.7	4.8	4.5	4.5	4.8	4.6	
67	1408	NARRO REYES JOSE GUADALUPE	DEPARTAMENTO DE ECONOMIA	PROF. E INVES. TIT. TC B	5.0	5.0	4.5	5.0	5.0	5.0	5.0	5.0	5.0	4.5	2.5	5.0	4.7	5.0	5.0	5.0	5.0	5.0	4.8	
68	3318	MORAN OÑATE RUBEN	DEPARTAMENTO DE ECONOMIA	PROF. E INVES. TIT. TC B	5.0	5.0	5.0	5.0	5.0	5.0	5.0	5.0	5.0	5.0	2.5	5.0	4.8	5.0	5.0	5.0	5.0	5.0	5.0	4.9
69	200	PUENTE PEREZ GUADALUPE	DEPARTAMENTO DE ECONOMIA	PROF. E INVES. TIT. TC B	5.0	4.9	4.9	5.0	5.0	5.0	4.4	5.0	5.0	4.9	4.4	4.1	4.8	4.7	4.8	4.7	4.8	4.8	4.8	4.8
70	709	VALDES SILVA RICARDO	DEPARTAMENTO DE ECONOMIA	PROF. E INVES. TIT. TC B	5.0	5.0	5.0	5.0	5.0	5.0	5.0	5.0	5.0	4.8	4.2	5.0	4.9	4.8	4.8	4.8	4.5	4.8	4.9	
71	3119	SAUCEDO ESQUIVEL JUAN MANUEL	DEPARTAMENTO DE ESTADISTICA Y CALCULO	PROF. E INVES. TIT. TC B	3.3	3.3	4.0	4.3	4.0	3.3	2.8	4.8	3.8	3.8	2.0	3.5	3.5	3.5	3.5	3.3	3.3	3.8	3.5	
72	2348	RODRIGUEZ GUTIERREZ LUIS	DEPARTAMENTO DE ESTADISTICA Y CALCULO	PROF. E INVES. TIT. TC B	4.4	4.4	4.4	4.3	4.6	4.7	4.7	4.7	4.7	4.7	4.7	4.7	4.6	4.3	4.7	4.7	4.6	4.7	4.6	
73	3170	GONZALEZ URIBE DINO ULISES	DEPARTAMENTO DE ESTADISTICA Y CALCULO	PROF. E INVES. TIT. TC C	5.0	4.7	4.7	4.7	4.7	4.9	4.3	4.9	4.7	4.6	4.4	4.7	4.7	4.7	4.6	4.3	4.4	4.4	4.6	
74	2262	MELLADO BOSQUE JESUS ALBERTO	DEPARTAMENTO DE ESTADISTICA Y CALCULO	PROF. E INVES. TIT. TC C	5.0	5.0	5.0	5.0	4.7	5.0	5.0	5.0	5.0	5.0	5.0	5.0	5.0	4.3	4.7	5.0	4.7	5.0	4.9	
75	3117	RODRIGUEZ HERNANDEZ ALBERTO	DEPARTAMENTO DE ESTADISTICA Y CALCULO	PROF. E INVES. TIT. TC B	5.0	5.0	5.0	5.0	5.0	5.0	5.0	5.0	5.0	5.0	5.0	5.0	5.0	5.0	5.0	5.0	5.0	5.0	5.0	
76	947	MURILLO SOTO MARIA MARGARITA	DEPARTAMENTO DE FITOMEJORAMIENTO	PROF. E INVES. TIT. TC C	4.1	4.1	3.7	3.9	4.1	4.0	4.1	4.1	4.0	3.9	3.4	4.0	4.0	3.7	3.7	3.7	3.4	3.7	3.9	
77	1374	CHARLES CARDENAS ENRIQUE GUSTAVO	DEPARTAMENTO DE FITOMEJORAMIENTO	PROF. E INVES. TIT. TC B	4.2	4.3	3.7	4.5	4.5	3.8	3.5	4.8	4.0	3.8	3.7	3.5	4.0	3.5	4.0	4.2	4.2	4.2	4.0	
78	2050	MUÑOZ ROMERO LUIS ANGEL	DEPARTAMENTO DE FITOMEJORAMIENTO	PROF. E INVES. TIT. TC B	4.4	4.7	4.0	4.3	4.4	4.1	3.4	4.9	4.0	3.9	2.1	4.1	4.0	4.0	3.9	3.9	3.9	3.9	4.0	
79	935	DE LA CRUZ RODRIGUEZ RENE	DEPARTAMENTO DE FITOMEJORAMIENTO	PROF. E INVES. TIT. TC A	4.4	4.4	4.0	3.8	4.2	4.0	4.4	4.4	4.4	4.4	3.8	3.6	4.2	4.4	4.4	4.4	4.4	4.4	4.2	
80	1335	MORALES LUNA FELIPA	DEPARTAMENTO DE FITOMEJORAMIENTO	PROF. E INVES. TIT. TC B	4.6	4.4	4.2	3.8	4.2	4.3	3.8	4.6	4.0	4.3	3.9	4.2	4.2	4.2	3.9	4.2	4.1	4.1	4.1	
81	392	JASSO CANTU DIANA	DEPARTAMENTO DE FITOMEJORAMIENTO	PROF. E INVES. TIT. TC C	4.2	4.3	4.0	4.3	4.8	4.2	4.3	5.0	4.5	4.5	3.7	4.7	4.4	4.0	4.3	4.3	4.2	4.3	4.3	
82	2602	ZAMORA VILLA VICTOR MANUEL	DEPARTAMENTO DE FITOMEJORAMIENTO	PROF. E INVES. TIT. TC C	4.7	4.7	4.2	4.8	4.5	4.8	4.3	5.0	4.2	4.2	3.3	4.7	4.4	4.7	4.5	4.0	4.5	4.7	4.4	
83	1933	ESCOBEDO BOCARDI LETICIA	DEPARTAMENTO DE FITOMEJORAMIENTO	PROF. E INVES. TIT. TC B	4.6	4.7	4.5	4.6	4.6	4.6	4.5	4.5	4.4	4.4	3.9	4.6	4.5	4.4	4.5	4.6	4.2	4.4	4.5	
84	1145	RAMIREZ GODINA FRANCISCA	DEPARTAMENTO DE FITOMEJORAMIENTO	PROF. E INVES. TIT. TC C	4.7	4.6	4.3	4.6	4.6	4.4	4.6	4.8	4.7	4.3	3.8	4.5	4.5	4.4	4.4	4.6	4.4	4.6	4.5	
85	1155	LOZANO DEL RIO ALEJANDRO JAVIER	DEPARTAMENTO DE FITOMEJORAMIENTO	PROF. E INVES. TIT. TC C	4.8	4.8	4.6	4.8	4.2	4.8	4.6	4.8	4.8	4.6	2.8	4.6	4.5	4.0	4.0	4.0	3.8	4.2	4.3	
86	938	ESPINOZA ZAPATA ROBERTO	DEPARTAMENTO DE FITOMEJORAMIENTO	PROF. E INVES. TIT. TC B	4.8	4.7	4.0	4.7	4.4	4.3	4.0	5.0	4.9	4.6	4.2	4.9	4.5	4.0	4.0	4.1	4.0	4.0	4.4	
87	948	ORTEGON PEREZ ADOLFO	DEPARTAMENTO DE FITOMEJORAMIENTO	PROF. E INVES. TIT. TC B	4.8	4.8	4.6	4.8	4.6	4.6	4.6	4.6	4.8	4.8	3.2	4.6	4.6	4.4	4.4	4.4	4.4	4.4	4.5	

88	29	GONZALEZ DOMINGUEZ JORGE RAUL	DEPARTAMENTO DE FITOMEJORAMIENTO	PROF. E INVES. TIT. TC C	4.9	4.9	4.7	4.9	4.7	4.9	4.1	5.0	4.9	4.7	3.4	4.7	4.6	4.4	4.4	4.7	4.3	4.6	4.6
89	1497	NAVARRO GUERRERO ENRIQUE	DEPARTAMENTO DE FITOMEJORAMIENTO	PROF. E INVES. TIT. TC C	4.7	4.9	4.5	4.6	4.8	4.5	4.7	4.8	4.9	4.7	4.3	4.4	4.7	4.7	4.8	4.3	4.3	4.3	4.6
90	2310	GOMEZ MARTINEZ SUSANA	DEPARTAMENTO DE FITOMEJORAMIENTO	PROF. E INVES. TIT. TC C	4.7	4.7	4.7	4.6	4.8	4.7	4.8	4.9	4.7	4.7	4.2	4.8	4.7	4.4	4.5	4.5	4.4	4.4	4.6
91	2930	MARTINEZ REYNA JUAN MANUEL	DEPARTAMENTO DE FITOMEJORAMIENTO	PROF. E INVES. TIT. TC C	5.0	4.8	4.7	5.0	5.0	5.0	4.7	5.0	4.8	4.7	3.2	4.5	4.7	4.7	4.8	3.8	4.7	4.7	4.7
92	797	LOPEZ BENITEZ ALFONSO	DEPARTAMENTO DE FITOMEJORAMIENTO	PROF. E INVES. TIT. TC C	5.0	4.8	4.5	5.0	5.0	4.8	4.5	5.0	5.0	5.0	3.8	4.5	4.7	4.5	4.5	4.5	4.8	4.8	4.7
93	552	COLIN RICO MODESTO	DEPARTAMENTO DE FITOMEJORAMIENTO	PROF. E INVES. TIT. TC B	5.0	5.0	4.9	4.8	4.9	4.7	4.8	5.0	4.9	4.7	3.1	5.0	4.7	4.5	4.8	4.9	4.9	4.8	4.8
94	963	FERNANDEZ GAYTAN ALFREDO	DEPARTAMENTO DE FITOMEJORAMIENTO	PROF. E INVES. TIT. TC A	5.0	5.0	4.9	5.0	5.0	5.0	4.9	5.0	4.9	4.9	4.4	4.8	4.9	4.8	4.5	4.6	4.8	4.8	4.8
95	3939	LOZANO CAVAZOS CARLOS JAVIER	DEPARTAMENTO DE FITOMEJORAMIENTO	PROF. E INVES. TIT. TC C	5.0	5.0	5.0	4.9	4.9	5.0	5.0	5.0	5.0	5.0	5.0	5.0	5.0	4.9	4.9	4.9	4.9	4.1	4.9
96	3240	GOMEZ MARTINEZ MARTHA	DEPARTAMENTO DE FITOMEJORAMIENTO	PROF. E INVES. TIT. TC B	5.0	5.0	5.0	5.0	5.0	5.0	5.0	5.0	5.0	5.0	5.0	5.0	5.0	4.0	4.0	4.0	4.0	5.0	4.7
97	915	RODRIGUEZ GARCIA ARMANDO	DEPARTAMENTO DE FITOMEJORAMIENTO	PROF. E INVES. TIT. TC C	5.0	5.0	5.0	5.0	5.0	5.0	5.0	5.0	5.0	5.0	5.0	5.0	5.0	5.0	5.0	5.0	5.0	5.0	5.0
98	1495	RAMIREZ DIAZ JOSE ANTONIO	DEPARTAMENTO DE FORESTAL	PROF. E INVES. TIT. TC A	4.2	4.0	4.0	4.0	3.9	4.0	3.8	4.0	4.0	4.0	3.2	3.7	3.9	3.5	3.5	3.7	3.6	3.5	3.8
99	3080	VALENCIA MANZO SALVADOR	DEPARTAMENTO DE FORESTAL	PROF. E INVES. TIT. TC B	4.7	4.5	3.7	4.8	4.8	4.6	4.6	4.8	4.5	4.3	2.7	4.4	4.4	4.3	4.7	4.6	4.5	4.6	4.4
100	3860	DIAZ BALDERAS JOSE ANISETO	DEPARTAMENTO DE FORESTAL	PROF. E INVES. TIT. TC B	4.9	4.7	4.3	4.8	4.5	4.7	4.8	4.7	4.6	4.4	2.9	4.4	4.5	4.5	4.5	4.7	4.5	4.7	4.5
101	745	FLORES FLORES JORGE DAVID	DEPARTAMENTO DE FORESTAL	PROF. E INVES. TIT. TC B	4.9	4.9	4.6	4.6	4.7	4.6	4.4	4.8	4.6	4.3	3.3	4.6	4.5	4.4	4.4	4.4	4.4	4.4	4.5
102	3719	RAMIREZ FUENTES GABRIELA	DEPARTAMENTO DE FORESTAL	PROF. E INVES. TIT. TC B	4.7	4.7	4.4	4.5	4.5	4.5	4.6	4.8	4.6	4.5	4.3	4.5	4.5	4.2	4.4	4.3	4.2	4.1	4.4
103	3126	FLORES LOPEZ CELESTINO	DEPARTAMENTO DE FORESTAL	PROF. E INVES. TIT. TC C	4.7	4.8	4.3	4.7	4.2	4.7	3.9	4.9	4.7	4.7	4.7	4.6	4.6	4.4	4.4	4.4	4.6	4.4	4.5
104	3274	GARCIA VALDEZ MELCHOR	DEPARTAMENTO DE FORESTAL	PROF. E INVES. TIT. TC B	5.0	5.0	4.5	4.5	5.0	5.0	5.0	5.0	4.5	5.0	2.5	5.0	4.7	4.0	5.0	4.0	4.5	4.0	4.5
105	3771	MENDEZ GONZALEZ JORGE	DEPARTAMENTO DE FORESTAL	PROF. E INVES. TIT. TC C	4.6	4.5	4.4	4.8	4.8	4.8	4.6	4.8	4.8	4.9	4.8	4.8	4.7	4.3	4.4	4.5	4.4	4.9	4.6
106	3112	BRAHAM SABAG SERGIO	DEPARTAMENTO DE FORESTAL	PROF. E INVES. TIT. TC A	5.0	5.0	4.8	4.6	4.4	4.8	4.8	5.0	4.8	4.8	4.6	4.6	4.8	4.4	4.4	4.8	4.6	4.4	4.7
107	2148	NAJERA CASTRO JOSE ARMANDO	DEPARTAMENTO DE FORESTAL	PROF. E INVES. TIT. TC B	5.0	5.0	5.0	5.0	5.0	4.5	5.0	5.0	4.5	4.5	4.5	5.0	4.8	5.0	5.0	5.0	5.0	5.0	4.9
108	1917	ZARATE LUPERCIO ALEJANDRO	DEPARTAMENTO DE FORESTAL	PROF. E INVES. TIT. TC C	4.7	4.8	4.8	4.8	5.0	5.0	4.8	4.8	4.8	4.8	4.8	4.8	4.8	4.8	4.5	4.7	4.7	4.8	4.8
109	3453	ROJAS DUARTE ALFONSO	DEPARTAMENTO DE HORTICULTURA	PROF. E INVES. TIT. TC B	3.0	3.2	2.5	3.3	3.0	3.2	3.0	3.5	2.7	3.0	1.8	2.5	2.9	2.5	2.3	2.3	2.3	2.7	2.7
110	3303	BENAVIDES MENDOZA ADALBERTO	DEPARTAMENTO DE HORTICULTURA	PROF. E INVES. TIT. TC C	3.4	3.5	3.0	3.6	3.9	3.4	3.1	4.1	3.8	3.0	3.3	3.0	3.4	3.4	3.4	3.6	3.5	3.5	3.4
111	418	BACOPULOS TELLEZ ELYN	DEPARTAMENTO DE HORTICULTURA	PROF. E INVES. TIT. TC A	4.7	4.3	4.0	4.0	4.0	4.0	3.7	3.7	3.7	4.0	2.7	4.3	3.9	4.0	4.0	4.3	4.0	4.3	4.0
112	3865	AUREOLES RODRIGUEZ FABIOLA	DEPARTAMENTO DE HORTICULTURA	PROF. E INVES. TIT. TC C	4.4	4.4	4.2	4.3	4.3	4.1	4.1	4.4	4.0	4.0	3.1	4.4	4.1	3.9	4.1	4.3	4.0	4.1	4.1
113	1466	BUSTAMANTE GARCIA MARCO ANTONIO	DEPARTAMENTO DE HORTICULTURA	PROF. E INVES. TIT. TC C	4.6	4.5	4.1	4.5	4.3	4.1	3.9	4.7	4.2	3.7	3.5	4.0	4.2	3.6	3.7	3.7	3.6	3.9	4.0
114	1875	MARTINEZ CANO ANDRES	DEPARTAMENTO DE HORTICULTURA	PROF. E INVES. TIT. TC C	4.5	4.5	4.2	4.5	4.7	3.5	4.2	4.8	4.3	4.0	3.8	4.0	4.3	4.2	3.8	4.0	3.8	3.8	4.1

115	3160	REYES SALAS VICTOR MANUEL	DEPARTAMENTO DE HORTICULTURA	PROF. E INVES. TIT. TC C	4.4	4.6	4.2	4.5	4.4	4.4	3.9	4.5	4.3	4.1	3.3	4.6	4.3	4.2	4.5	4.5	4.5	4.4	4.3
116	3924	VALDEZ AGUILAR LUIS ALONSO	DEPARTAMENTO DE HORTICULTURA	PROF. E INVES. TIT. TC C	4.5	5.0	4.3	4.3	5.0	4.5	4.5	5.0	4.8	4.3	2.5	3.8	4.4	4.3	4.8	5.0	4.5	4.8	4.4
117	3864	CABRERA DE LA FUENTE MARCELINO	DEPARTAMENTO DE HORTICULTURA	PROF. E INVES. TIT. TC C	4.7	4.6	4.6	4.4	4.6	4.6	4.6	4.6	4.7	4.6	2.5	4.1	4.4	4.1	4.3	4.3	4.2	4.3	4.3
118	487	RAMIREZ RODRIGUEZ HOMERO	DEPARTAMENTO DE HORTICULTURA	PROF. E INVES. TIT. TC C	4.3	4.4	4.1	4.5	4.8	4.8	4.5	4.8	4.6	4.3	3.9	4.5	4.5	4.3	4.2	4.3	4.2	4.4	4.4
119	2013	GALVAN LUNA JUAN JOSE	DEPARTAMENTO DE HORTICULTURA	PROF. E INVES. TIT. TC C	4.5	4.5	4.3	4.5	4.6	4.5	4.6	4.6	4.6	4.5	4.4	4.4	4.5	4.1	4.0	4.0	4.1	3.9	4.3
120	3072	RODRIGUEZ GALINDO GERARDO	DEPARTAMENTO DE HORTICULTURA	PROF. E INVES. TIT. TC A	4.9	4.8	4.8	4.6	4.9	4.8	4.2	4.9	4.5	4.4	3.2	4.6	4.5	4.1	4.4	4.5	4.1	4.4	4.4
121	1726	SANCHEZ LOPEZ ALFREDO	DEPARTAMENTO DE HORTICULTURA	PROF. E INVES. TIT. TC B	4.9	5.0	4.8	4.9	4.9	4.6	4.5	5.0	4.8	4.8	4.6	4.4	4.8	4.4	4.9	4.9	4.8	4.9	4.8
122	2995	BRIONES SOTO MA. LUISA	DEPARTAMENTO DE INVESTIGACION EDUCATIVA	PROF. E INVES. TIT. TC A	5.0	5.0	5.0	5.0	5.0	5.0	5.0	5.0	5.0	5.0	5.0	5.0	5.0	5.0	5.0	5.0	5.0	5.0	5.0
123	1440	GONZALEZ GARZA ROSENDO	DEPARTAMENTO DE MAQUINARIA AGRICOLA	PROF. E INVES. TIT. TC A	3.9	3.9	3.5	4.1	3.0	3.1	3.0	4.1	3.1	3.0	2.5	2.8	3.3	2.5	2.5	2.8	2.8	2.7	3.1
124	3792	CAMPOS MAGAÑA SANTOS GABRIEL	DEPARTAMENTO DE MAQUINARIA AGRICOLA	PROF. E INVES. TIT. TC C	4.4	4.8	3.8	4.2	4.6	3.8	3.8	5.0	4.0	3.2	3.2	5.0	4.2	4.8	5.0	4.8	4.8	5.0	4.4
125	2500	DE VALLE TREVIÑO JOSE JUAN	DEPARTAMENTO DE MAQUINARIA AGRICOLA	PROF. E INVES. TIT. TC A	4.8	4.8	4.0	4.8	4.8	4.0	4.0	5.0	4.0	3.3	2.5	4.3	4.2	3.0	3.8	4.0	4.0	4.3	4.1
126	4023	DEMUNER MOLINA GENARO	DEPARTAMENTO DE MAQUINARIA AGRICOLA	PROF. E INVES. TIT. TC B	4.7	4.6	4.6	4.7	4.5	4.6	4.3	4.7	4.5	4.5	2.8	4.0	4.4	3.9	3.9	4.1	4.1	4.3	4.3
127	3123	GUERRERO HERNANDEZ JUAN ANTONIO	DEPARTAMENTO DE MAQUINARIA AGRICOLA	PROF. E INVES. TIT. TC B	4.7	4.9	4.9	4.9	4.8	4.1	4.5	4.9	4.4	4.3	3.0	4.9	4.5	4.0	4.3	4.2	4.0	4.1	4.4
128	2362	DE ALBA ROMENUS KARIM	DEPARTAMENTO DE MAQUINARIA AGRICOLA	PROF. E INVES. TIT. TC C	4.9	4.9	4.8	4.8	4.8	4.8	4.7	4.5	4.2	4.7	3.2	4.9	4.6	4.6	4.5	4.7	4.6	4.7	4.6
129	3158	GONZALEZ RAMIREZ HECTOR EMILIO	DEPARTAMENTO DE MAQUINARIA AGRICOLA	PROF. E INVES. TIT. TC A	5.0	4.0	4.9	4.9	5.0	5.0	4.4	5.0	4.7	4.4	3.9	4.9	4.7	4.1	4.3	4.6	4.1	4.9	4.6
130	3235	SERNA FERNANDEZ HECTOR URIEL	DEPARTAMENTO DE MAQUINARIA AGRICOLA	PROF. E INVES. TIT. TC B	5.0	5.0	5.0	5.0	5.0	5.0	5.0	5.0	5.0	5.0	4.0	5.0	4.9	5.0	5.0	5.0	5.0	4.9	4.9
131	3549	CRUZ RODRIGUEZ CAMELIA	DEPARTAMENTO DE NUTRICION ANIMAL	PROF. E INVES. TIT. TC B	4.1	4.0	3.8	3.8	3.9	4.0	3.9	4.4	3.7	3.9	3.6	3.9	3.9	4.1	4.1	4.1	4.1	4.0	4.0
132	3497	AGUILERA CARBO ANTONIO FRANCISCO	DEPARTAMENTO DE NUTRICION ANIMAL	PROF. E INVES. TIT. TC C	4.5	4.6	4.4	4.4	4.4	4.4	4.4	4.9	4.3	4.5	3.6	4.5	4.4	4.2	4.3	4.2	4.1	4.5	4.3
133	852	MELLADO BOSQUE MIGUEL ANGEL	DEPARTAMENTO DE NUTRICION ANIMAL	PROF. E INVES. TIT. TC C	4.8	4.8	4.5	4.8	4.5	4.5	4.8	4.8	4.8	4.8	2.3	4.8	4.5	4.0	4.3	4.3	4.3	4.3	4.4
134	617	LOPEZ TRUJILLO RAMIRO	DEPARTAMENTO DE NUTRICION ANIMAL	PROF. E INVES. TIT. TC C	4.8	4.6	4.6	4.8	4.6	4.8	4.4	4.8	4.8	4.5	2.8	4.6	4.5	4.3	4.4	4.5	4.6	4.6	4.5
135	268	FUENTES LARA LAURA OLIVIA	DEPARTAMENTO DE NUTRICION ANIMAL	PROF. E INVES. TIT. TC A	4.9	4.9	4.4	4.9	4.9	4.4	4.4	5.0	4.9	4.9	4.3	4.9	4.7	4.6	4.6	4.9	4.6	4.4	4.7
136	3006	GARCIA MARTINEZ JOSE EDUARDO	DEPARTAMENTO DE NUTRICION ANIMAL	PROF. E INVES. TIT. TC C	4.8	4.8	4.8	4.8	4.8	4.8	4.8	4.8	4.8	4.8	4.4	4.8	4.8	4.8	4.5	4.6	4.6	4.6	4.7
137	235	RODRIGUEZ GALINDO JOSE AMANDO	DEPARTAMENTO DE NUTRICION ANIMAL	PROF. E INVES. TIT. TC A	5.0	5.0	5.0	5.0	5.0	5.0	5.0	5.0	5.0	5.0	3.3	5.0	4.9	4.2	4.2	4.5	4.5	4.3	4.7
138	2094	CORRALES REYNAGA JORGE	DEPARTAMENTO DE PARASITOLOGIA	PROF. E INVES. TIT. TC B	2.0	1.5	2.0	2.5	2.0	3.0	2.0	2.5	2.5	2.5	4.0	2.0	2.4	2.0	2.0	2.0	2.0	2.5	2.3
139	1161	CABEZAS MELARA FIDEL ANTONIO	DEPARTAMENTO DE PARASITOLOGIA	PROF. E INVES. TIT. TC C	4.0	3.9	3.6	3.6	3.4	4.0	3.1	4.3	3.3	4.0	3.0	3.7	3.7	3.4	4.0	3.6	3.6	3.6	3.6
140	2886	SANCHEZ PEÑA SERGIO RENE	DEPARTAMENTO DE PARASITOLOGIA	PROF. E INVES. TIT. TC C	2.7	4.0	4.0	4.0	4.7	4.0	3.7	4.0	4.0	3.7	4.3	3.0	3.8	4.0	4.0	4.0	4.0	4.0	3.9
141	2022	HERNANDEZ CASTILLO FRANCISCO DANIEL	DEPARTAMENTO DE PARASITOLOGIA	PROF. E INVES. TIT. TC C	4.0	4.5	4.0	4.0	4.0	4.0	3.5	5.0	4.5	3.0	3.0	3.0	3.9	3.0	3.0	3.0	3.0	3.0	3.6

142	2289	FLORES OLIVAS ALBERTO	DEPARTAMENTO DE PARASITOLOGIA	PROF. E INVES. TIT. TC C	4.0	4.5	3.5	4.0	4.5	4.5	3.0	5.0	3.5	3.5	3.0	4.0	3.9	3.0	3.0	5.0	3.0	3.0	3.7
143	1416	CORONADO LEZA ARTURO	DEPARTAMENTO DE PARASITOLOGIA	PROF. E INVES. TIT. TC B	4.3	4.3	4.0	4.3	4.3	4.3	4.0	4.4	4.4	4.4	2.5	4.4	4.1	4.1	4.1	4.3	4.4	4.3	4.1
144	1160	CEPEDA SILLER MELCHOR	DEPARTAMENTO DE PARASITOLOGIA	PROF. E INVES. TIT. TC C	4.3	4.5	4.3	4.8	4.3	3.5	4.3	4.5	4.5	4.5	2.5	4.5	4.2	4.3	4.5	4.8	4.8	4.3	4.3
145	3948	OCHOA FUENTES YISA MARIA	DEPARTAMENTO DE PARASITOLOGIA	PROF. E INVES. TIT. TC C	4.3	4.9	3.9	4.0	4.4	4.4	4.1	4.4	4.3	4.1	3.6	4.3	4.2	3.9	3.9	4.1	4.1	3.9	4.1
146	3563	CERNA CHAVEZ ERNESTO	DEPARTAMENTO DE PARASITOLOGIA	PROF. E INVES. TIT. TC C	4.3	4.1	4.1	4.6	4.1	4.1	4.1	4.7	4.1	4.1	4.1	4.1	4.2	4.0	4.1	4.1	4.1	4.1	4.2
147	1363	RODRIGUEZ VALDES MARIA MAGDALENA	DEPARTAMENTO DE PARASITOLOGIA	PROF. E INVES. TIT. TC B	4.3	4.7	4.3	4.2	4.3	4.0	3.8	4.8	4.3	4.3	4.2	4.0	4.3	3.8	4.2	4.0	4.0	3.8	4.1
148	3237	GALLEGOS MORALES GABRIEL	DEPARTAMENTO DE PARASITOLOGIA	PROF. E INVES. TIT. TC C	4.3	4.7	4.3	4.2	4.7	4.7	4.5	4.7	4.7	4.5	3.0	4.3	4.4	3.7	3.8	4.0	3.7	3.7	4.2
149	1722	SANCHEZ ARIZPE ABIEL	DEPARTAMENTO DE PARASITOLOGIA	PROF. E INVES. TIT. TC B	4.8	5.0	4.5	4.3	5.0	4.0	4.3	5.0	5.0	5.0	3.7	4.5	4.6	4.2	4.3	4.5	4.8	4.7	4.6
150	2233	CARDENAS ELIZONDO ANTONIO	DEPARTAMENTO DE PARASITOLOGIA	PROF. E INVES. TIT. TC B	4.9	4.9	4.8	4.7	4.6	4.4	4.8	4.7	4.4	4.4	4.0	4.7	4.6	4.7	4.7	4.8	4.8	4.8	4.7
151	2475	GALINDO CEPEDA MA. ELIZABETH	DEPARTAMENTO DE PARASITOLOGIA	PROF. E INVES. TIT. TC C	4.5	4.8	4.4	4.8	4.8	4.8	4.7	4.8	4.8	4.8	4.3	4.7	4.7	4.1	4.3	4.3	4.2	4.3	4.5
152	957	GARCIA MARTINEZ OSWALDO	DEPARTAMENTO DE PARASITOLOGIA	PROF. E INVES. TIT. TC C	4.8	5.0	4.8	4.8	4.8	4.4	4.6	5.0	5.0	4.8	4.8	5.0	4.8	4.0	4.6	4.6	4.4	4.6	4.7
153	1271	LOPEZ NIETO GUADALUPE	DEPARTAMENTO DE PARASITOLOGIA	PROF. E INVES. TIT. TC C	5.0	5.0	5.0	5.0	5.0	5.0	5.0	5.0	5.0	5.0	5.0	5.0	5.0	5.0	5.0	5.0	5.0	5.0	5.0
154	3340	VILLANUEVA CORONADO VICTOR MANUEL	DEPARTAMENTO DE PRACTICAS AGROPECUARIAS	PROF. E INVES. TIT. TC B	5.0	5.0	4.6	4.9	5.0	5.0	5.0	5.0	5.0	5.0	4.4	5.0	4.9	4.5	4.5	4.5	4.4	4.5	4.8
155	630	GARCIA ELIZONDO ROBERTO	DEPARTAMENTO DE PRODUCCION ANIMAL	PROF. E INVES. TIT. TC C	3.4	3.3	3.3	3.4	3.4	3.3	3.0	3.4	3.3	3.1	2.9	2.9	3.2	3.0	2.9	3.0	3.0	3.0	3.1
156	2883	REBOLLOSO PADILLA OSCAR NOE	DEPARTAMENTO DE PRODUCCION ANIMAL	PROF. E INVES. TIT. TC B	4.4	4.0	3.9	4.1	4.0	3.9	3.8	4.5	3.8	3.8	2.3	3.6	3.8	3.2	3.2	3.2	3.2	3.1	3.6
157	993	FUENTES RODRIGUEZ JESUS MANUEL	DEPARTAMENTO DE PRODUCCION ANIMAL	PROF. E INVES. TIT. TC C	2.7	4.0	4.0	3.7	4.0	4.7	4.0	4.7	4.7	4.7	3.0	3.7	4.0	4.0	3.7	4.0	3.7	4.0	3.9
158	983	VILLASEÑOR RAMOS ROBERTO ALEJANDRO	DEPARTAMENTO DE PRODUCCION ANIMAL	PROF. E INVES. TIT. TC A	4.4	4.4	4.0	4.0	4.0	3.6	4.1	4.6	4.2	4.0	3.2	4.0	4.0	3.8	4.0	4.1	4.1	4.1	4.0
159	861	SUAREZ GARCIA LORENZO	DEPARTAMENTO DE PRODUCCION ANIMAL	PROF. E INVES. TIT. TC B	4.7	4.3	4.3	4.3	4.3	4.0	4.3	4.3	4.7	3.0	4.7	4.3	4.3	4.0	4.0	4.0	4.0	4.3	4.2
160	1014	RUIZ ZARATE FERNANDO	DEPARTAMENTO DE PRODUCCION ANIMAL	PROF. E INVES. TIT. TC C	4.6	4.0	4.3	4.6	4.6	4.2	4.2	4.6	4.4	4.6	3.4	4.6	4.3	4.3	4.6	4.6	4.6	4.6	4.4
161	886	PEREZ MARTINEZ CARMEN	DEPARTAMENTO DE PRODUCCION ANIMAL	PROF. E INVES. TIT. TC A	4.7	4.7	4.4	4.6	4.6	4.4	4.0	4.8	4.5	3.9	3.6	4.4	4.4	3.8	3.8	3.8	3.8	3.8	4.2
162	3724	CHARLES RODRIGUEZ ANA VERONICA	DEPARTAMENTO DE PRODUCCION ANIMAL	PROF. E INVES. TIT. TC C	4.2	4.8	4.0	4.2	4.7	4.5	3.8	4.8	4.3	4.3	4.7	4.5	4.4	4.7	4.3	4.3	4.2	4.2	4.4
163	493	BERLANGA FLORES JOSE LUIS	DEPARTAMENTO DE PRODUCCION ANIMAL	PROF. E INVES. TIT. TC C	4.9	4.9	5.0	5.0	4.9	4.5	4.3	4.9	4.9	4.4	3.6	4.4	4.6	4.3	4.6	4.8	4.4	4.3	4.6
164	1349	PADILLA GONZALEZ LAURA EMILIA	DEPARTAMENTO DE PRODUCCION ANIMAL	PROF. E INVES. TIT. TC C	4.8	4.9	4.5	4.6	4.9	4.9	4.8	4.8	4.6	4.9	3.5	4.9	4.7	4.4	4.4	4.1	4.0	4.1	4.5
165	4115	CARRILLO LOPEZ PEDRO	DEPARTAMENTO DE PRODUCCION ANIMAL	PROF. E INVES. TIT. MT B	5.0	4.9	4.5	4.9	4.6	4.6	4.6	5.0	4.8	4.9	4.1	4.6	4.7	4.6	4.8	4.8	4.6	4.6	4.7
166	1032	SILVA CERRON RICARDO NICOLAS	DEPARTAMENTO DE PRODUCCION ANIMAL	PROF. E INVES. TIT. TC C	5.0	4.8	4.8	4.7	4.8	4.8	4.6	4.9	4.8	4.7	4.8	4.2	4.7	4.6	4.7	4.7	4.7	4.8	4.7
167	2778	ESQUIVEL GUTIERREZ ENRIQUE	DEPARTAMENTO DE PRODUCCION ANIMAL	PROF. E INVES. TIT. TC B	4.9	5.0	4.9	4.9	5.0	5.0	4.8	5.0	4.9	4.9	4.5	4.8	4.9	4.8	4.8	4.8	4.8	4.6	4.8

168	943	GLORIA HERNANDEZ GILBERTO	DEPARTAMENTO DE RECURSOS NATURALES	PROF. E INVES. TIT. TC A	2.7	2.8	2.7	2.3	2.3	2.3	2.3	2.3	2.3	2.0	3.0	2.5	2.8	2.7	2.7	2.7	2.7	2.5	
169	394	GRANADOS MONTELONGO JUAN ANTONIO	DEPARTAMENTO DE RECURSOS NATURALES	PROF. E INVES. TIT. TC C	3.9	3.8	3.9	4.1	3.8	3.9	3.7	3.8	3.7	3.3	3.1	3.5	3.7	3.5	3.6	3.8	3.6	3.7	3.7
170	310	VASQUEZ ALDAPE RICARDO	DEPARTAMENTO DE RECURSOS NATURALES	PROF. E INVES. TIT. TC C	4.5	4.0	3.8	4.3	3.8	3.5	3.5	5.0	3.8	3.5	3.8	3.9	3.8	3.8	3.8	3.8	3.8	3.8	3.9
171	1083	NATIVIDAD BELTRAN DEL RIO LUIS ALFONSO	DEPARTAMENTO DE RECURSOS NATURALES	PROF. E INVES. TIT. TC B	4.0	4.5	4.0	4.0	5.0	4.0	3.5	5.0	5.0	5.0	2.5	4.0	4.2	4.5	4.5	4.5	4.5	4.5	4.3
172	940	REYNAGA VALDES JUAN RICARDO	DEPARTAMENTO DE RECURSOS NATURALES	PROF. E INVES. TIT. TC C	4.7	4.3	4.3	4.7	4.4	4.7	4.6	4.6	4.7	4.6	3.3	4.3	4.4	4.7	4.2	4.2	4.3	4.2	4.4
173	1954	CASTRO ALVARADO DIANA ELIZABETH	DEPARTAMENTO DE RECURSOS NATURALES	PROF. E INVES. TIT. TC A	4.8	4.7	4.5	4.0	4.7	4.7	4.8	4.7	4.5	4.8	3.7	4.0	4.5	4.3	4.5	4.7	4.2	4.2	4.5
174	3848	LOZANO CAVAZOS ELOY ALEJANDRO	DEPARTAMENTO DE RECURSOS NATURALES	PROF. E INVES. TIT. TC C	4.6	4.6	4.8	4.4	4.6	4.8	4.8	4.0	4.6	4.8	4.0	4.0	4.5	4.8	4.4	4.6	4.4	4.8	4.5
175	1437	RODRIGUEZ RIVERA ALVARO FERNANDO	DEPARTAMENTO DE RECURSOS NATURALES	PROF. E INVES. TIT. TC C	4.4	4.4	4.6	4.7	4.6	4.7	4.7	4.7	4.7	4.6	3.6	4.6	4.5	4.3	4.6	4.6	4.3	4.3	4.5
176	907	MOYEDA DAVILA ALBERTO	DEPARTAMENTO DE RECURSOS NATURALES	PROF. E INVES. TIT. TC A	5.0	4.2	4.2	5.0	5.0	5.0	4.2	5.0	4.8	4.8	4.0	4.2	4.6	4.2	4.2	4.2	4.2	4.2	4.5
177	941	PEREZ ROMERO LUIS	DEPARTAMENTO DE RECURSOS NATURALES	PROF. E INVES. TIT. TC B	4.7	4.8	4.5	4.7	4.7	4.5	4.5	4.8	4.7	4.8	4.8	4.5	4.7	4.7	4.5	4.5	4.3	4.5	4.6
178	66	AYALA ORTEGA MYRNA JULIETA	DEPARTAMENTO DE RECURSOS NATURALES	PROF. E INVES. TIT. TC B	4.9	5.0	4.9	5.0	5.0	5.0	4.9	5.0	4.6	4.7	4.0	4.9	4.8	4.8	4.6	4.7	4.4	4.3	4.7
179	283	RODRIGUEZ GARCIA RAUL	DEPARTAMENTO DE RIEGO Y DRENAJE	PROF. E INVES. TIT. TC C	4.3	4.4	3.9	4.4	4.0	4.0	4.0	4.4	4.0	4.0	3.8	4.1	4.1	3.9	4.0	4.0	4.1	4.1	4.1
180	428	SANDINO SALAZAR ROLANDO ALFREDO	DEPARTAMENTO DE RIEGO Y DRENAJE	PROF. E INVES. TIT. TC A	4.7	4.3	4.5	4.5	4.5	4.3	4.0	4.5	4.2	3.8	3.0	4.2	4.2	4.0	4.0	4.2	4.2	3.8	4.1
181	1516	MANDUJANO ALVAREZ JOSE ENRIQUE	DEPARTAMENTO DE RIEGO Y DRENAJE	PROF. E INVES. TIT. TC A	4.3	4.3	4.2	4.4	4.4	4.4	4.2	4.6	4.4	4.1	3.9	3.9	4.3	4.3	4.3	4.4	4.2	4.1	4.2
182	2291	ROJAS PEÑA CARLOS	DEPARTAMENTO DE RIEGO Y DRENAJE	PROF. E INVES. TIT. TC B	4.4	4.4	4.4	4.3	4.3	4.3	4.3	4.9	4.4	4.3	3.9	4.2	4.4	4.6	4.4	4.4	4.3	4.4	4.4
183	1472	CORTES BRACHO JAVIER DE JESUS	DEPARTAMENTO DE RIEGO Y DRENAJE	PROF. E INVES. TIT. TC C	4.4	4.4	4.3	4.4	4.4	4.1	4.3	4.4	4.4	4.3	4.4	4.4	4.4	4.3	4.3	4.3	4.4	4.4	4.4
184	1908	BRIONES SANCHEZ GREGORIO	DEPARTAMENTO DE RIEGO Y DRENAJE	PROF. E INVES. TIT. TC B	4.3	4.5	4.3	4.8	4.7	4.7	4.2	4.7	4.5	4.7	3.7	4.3	4.4	4.2	4.0	4.2	4.0	4.2	4.3
185	1471	ZERMEÑO GONZALEZ ALEJANDRO	DEPARTAMENTO DE RIEGO Y DRENAJE	PROF. E INVES. TIT. TC C	4.5	4.7	4.3	4.7	4.7	4.5	4.5	4.7	4.7	4.5	4.2	4.5	4.5	4.3	4.0	4.3	4.3	4.5	4.5
186	2282	VILLARREAL REYNA FERNANDO AUGUSTO	DEPARTAMENTO DE RIEGO Y DRENAJE	PROF. E INVES. TIT. TC B	4.6	4.9	4.6	4.7	5.0	4.4	4.7	4.9	4.7	4.7	3.7	4.6	4.6	4.3	4.4	4.7	4.6	4.4	4.6
187	534	REYNA CEPEDA TOMAS	DEPARTAMENTO DE RIEGO Y DRENAJE	PROF. E INVES. TIT. TC B	4.9	4.9	4.8	4.8	4.8	4.8	4.8	4.8	4.8	4.8	4.8	4.4	4.8	4.2	4.3	4.4	4.4	4.3	4.6
188	889	GARZA VARA SERGIO ZEFERINO	DEPARTAMENTO DE RIEGO Y DRENAJE	PROF. E INVES. TIT. TC C	4.9	5.0	4.6	4.5	4.8	4.6	4.9	5.0	5.0	4.9	4.4	5.0	4.8	4.9	4.9	5.0	5.0	4.9	4.8
189	1947	BOLIVAR DUARTE MANUELA	DEPARTAMENTO DE RIEGO Y DRENAJE	PROF. E INVES. TIT. TC C	5.0	5.0	4.9	5.0	5.0	5.0	4.8	5.0	5.0	4.9	3.8	4.4	4.8	4.8	4.8	4.8	4.9	5.0	4.8
190	1196	RAMIREZ RAMOS LUIS EDMUNDO	DEPARTAMENTO DE SERVICIOS ASISTENCIALES	PROF. E INVES. TIT. TC B	4.0	4.0	3.8	4.0	4.0	4.0	4.0	4.2	4.0	4.0	3.2	3.8	3.9	3.8	3.8	3.7	3.7	3.7	3.9
191	2409	VALDES RAMOS GRISELDA	DEPARTAMENTO DE SOCIOLOGIA	PROF. E INVES. TIT. TC B	4.5	4.5	4.0	5.0	3.0	4.5	3.0	4.5	4.5	3.5	0.5	2.5	3.7	4.0	4.0	4.0	4.0	2.0	3.6
192	2494	DOMINGUEZ VAZQUEZ JOSE	DEPARTAMENTO DE SOCIOLOGIA	PROF. E INVES. TIT. TC A	3.0	3.0	3.0	4.5	4.5	4.5	4.5	4.5	4.5	4.5	4.5	4.5	4.1	5.0	5.0	5.0	5.0	5.0	4.4
193	1193	SANCHEZ GARCIA NORMA EUGENIA	DEPARTAMENTO DE SOCIOLOGIA	PROF. E INVES. TIT. TC A	4.0	4.3	4.2	4.7	4.4	4.3	4.4	4.7	4.6	3.9	3.2	4.7	4.3	4.2	4.2	4.2	4.3	4.3	4.3

194	2360	DE LA ROSA GONZALEZ RAFAEL	DEPARTAMENTO DE SOCIOLOGIA	PROF. E INVES. TIT. TC B	4.5	4.6	4.5	4.6	4.4	4.5	4.4	4.6	4.5	4.5	3.6	3.6	4.3	4.3	4.2	4.5	4.4	4.2	4.3
195	3667	CEPEDA ISLAS SUSANA	DEPARTAMENTO DE SOCIOLOGIA	PROF. E INVES. TIT. TC C	4.8	4.6	4.8	4.9	4.9	4.5	4.6	4.9	4.4	4.5	4.1	4.5	4.6	4.4	4.5	4.5	4.5	4.5	4.6
196	868	AYALA LOPEZ CARMEN LETICIA	DEPARTAMENTO DE SOCIOLOGIA	PROF. E INVES. TIT. TC A	4.8	4.8	4.8	4.7	4.8	4.9	4.8	4.9	4.8	4.8	3.0	4.9	4.7	4.4	4.5	4.8	4.7	4.7	4.7
197	1735	MARTINEZ ORTEGON RAUL INDALECIO	DEPARTAMENTO DE SOCIOLOGIA	PROF. E INVES. TIT. TC A	4.9	5.0	4.6	4.9	4.9	4.6	4.6	5.0	4.9	4.8	3.8	5.0	4.7	4.6	4.8	4.8	4.5	4.5	4.7
198	2593	PEÑA GARZA JUAN MANUEL	DEPARTAMENTO DE SOCIOLOGIA	PROF. E INVES. TIT. TC B	5.0	5.0	5.0	5.0	5.0	5.0	5.0	5.0	5.0	5.0	5.0	5.0	5.0	5.0	5.0	5.0	5.0	5.0	5.0
199	1150	ZUÑIGA ENRIQUEZ JUAN CARLOS	DIRECCION DE COMUNICACIÓN	PROF. E INVES. TIT. TC C	4.5	5.0	4.8	5.0	5.0	5.0	5.0	5.0	5.0	4.8	4.0	5.0	4.8	4.5	4.0	4.5	4.0	4.5	4.7
200	3397	CADENA ZAPATA MARTIN	DIRECCION DE INVESTIGACION	PROF. E INVES. TIT. TC C	3.0	3.5	2.8	3.0	3.3	3.8	3.5	3.8	3.5	3.0	3.3	3.3	3.3	3.0	3.3	3.3	3.0	3.5	3.3
201	4048	ROBLEDO OLIVO ARMANDO	DIRECCION DE INVESTIGACION	PROF. E INVES. TIT. TC C	4.8	4.8	4.8	4.6	5.0	4.8	4.8	5.0	5.0	4.8	3.6	5.0	4.8	4.8	4.8	4.8	4.4	4.8	4.7
202	2269	SANCHEZ VALDEZ VICTOR MANUEL	DIRECCION GENERAL ACADEMICA	PROF. E INVES. TIT. TC B	4.4	4.4	3.8	3.8	4.4	4.0	4.0	4.4	4.2	4.4	3.2	4.4	4.1	4.4	4.2	4.4	4.0	4.0	4.1
203	2771	TORRES TAPIA MARIA ALEJANDRA	DIRECCION GENERAL ACADEMICA	PROF. E INVES. TIT. TC B	4.8	4.8	4.6	4.5	4.8	4.6	4.5	5.0	5.0	4.8	4.9	5.0	4.8	4.8	4.8	4.8	4.5	4.5	4.7
204	2891	BARRERA PUENTE MARIA MAGDALENA	DIRECCION GENERAL ACADEMICA	PROF. E INVES. TIT. TC C	5.0	5.0	5.0	5.0	5.0	5.0	5.0	5.0	5.0	5.0	5.0	5.0	5.0	5.0	5.0	5.0	5.0	5.0	5.0
205	2478	GUEVARA VILLANUEVA ARTURO	DIRECCION GENERAL ADMINISTRATIVA	PROF. E INVES. TIT. TC B	1.3	1.3	1.0	1.0	1.0	1.0	1.0	1.0	1.0	1.0	1.0	0.8	1.0	1.0	1.0	1.0	1.0	1.0	1.0
206	973	DE LA GARZA GARZA ROMMEL	DIRECCION REGIONAL UNIDAD NORTE	PROF. E INVES. TIT. TC B	4.8	5.0	5.0	4.8	4.8	4.2	4.4	5.0	4.6	4.0	3.0	4.8	4.5	4.6	4.8	4.6	4.6	4.8	4.6
207	1877	BAÑUELOS HERRERA LEOBARDO	DIVISIÓN DE AGRONOMIA	PROF. E INVES. TIT. TC C	4.2	4.3	4.2	4.3	4.3	4.2	4.7	4.7	4.8	4.8	4.8	4.7	4.5	4.2	4.7	4.8	4.8	4.7	4.6
208	2274	DUEÑEZ ALANIS JOSE	DIVISION DE CIENCIA ANIMAL	PROF. E INVES. TIT. TC C	4.9	4.9	4.8	4.9	4.9	4.4	4.4	4.9	4.0	3.8	3.5	4.9	4.5	4.5	4.5	4.1	4.3	4.3	4.4
209	2994	LOPEZ BARBOSA LORENZO ALEJANDRO	DIVISIÓN DE CIENCIAS SOCIOECONOMICAS	PROF. E INVES. TIT. TC C	4.4	4.1	3.9	4.4	4.1	4.0	4.2	4.4	4.3	3.9	2.8	4.0	4.1	3.8	3.7	4.0	3.9	4.0	4.0
210	3139	SAMANIEGO MORENO LUIS	DIVISIÓN DE INGENIERIA	PROF. E INVES. TIT. TC C	5.0	5.0	4.8	4.7	4.7	4.8	5.0	5.0	5.0	4.7	4.7	4.8	4.8	4.8	4.8	4.8	4.5	4.5	4.8
211	3666	MARTINEZ RIVERA RODOLFO KARIM	GERENCIA DE EMPRESAS UNIVERSITARIAS	PROF. E INVES. TIT. TC A	5.0	3.5	2.0	4.0	5.0	3.0	3.0	4.0	5.0	4.0	0.0	2.0	3.4	3.0	2.0	2.5	3.0	2.5	3.1
212	1368	OYERVIDES GARCIA ARNOLDO	INSTITUTO MEXICANO DEL MAIZ	PROF. E INVES. TIT. TC B	2.0	2.5	2.5	2.0	2.0	1.0	2.0	2.5	2.5	1.5	0.0	2.5	1.9	2.0	2.0	2.0	2.0	2.0	1.9
213	3380	GANDARA HUITRON RAUL	INSTITUTO MEXICANO DEL MAIZ	PROF. E INVES. TIT. TC A	4.7	4.7	4.7	4.7	4.9	4.8	4.7	4.8	4.8	4.7	3.4	4.6	4.6	4.8	4.7	4.8	4.8	4.8	4.7
214	230	ESPINOZA VELAZQUEZ JOSE	INSTITUTO MEXICANO DEL MAIZ	PROF. E INVES. TIT. TC C	4.7	5.0	4.7	5.0	5.0	5.0	5.0	5.0	5.0	5.0	3.3	5.0	4.8	5.0	5.0	5.0	5.0	5.0	4.8
215	549	BURCIAGA VERA GUSTAVO ALFONSO	INSTITUTO MEXICANO DEL MAIZ	PROF. E INVES. TIT. TC A	5.0	5.0	5.0	5.0	5.0	5.0	5.0	5.0	5.0	5.0	5.0	5.0	5.0	5.0	5.0	5.0	5.0	5.0	5.0
216	1529	DE LEON CASTILLO HUMBERTO	INSTITUTO MEXICANO DEL MAIZ	PROF. E INVES. TIT. TC C	5.0	5.0	5.0	5.0	5.0	5.0	5.0	5.0	5.0	5.0	5.0	5.0	5.0	4.8	5.0	5.0	5.0	5.0	5.0
217	334	FUENTES RODRIGUEZ EDUARDO RICARDO	OFICINA DE ASESORES	PROF. E INVES. TIT. TC B	4.0	4.0	3.0	5.0	3.0	4.0	3.0	5.0	3.0	3.0	3.0	3.0	3.6	2.0	2.0	2.0	2.0	2.0	3.1
218	830	CHARLES CARDENAS JULIO GERARDO	OFICINA DE ASESORES	PROF. E INVES. TIT. TC B	4.9	4.9	4.7	4.9	4.6	4.7	4.1	5.0	4.7	4.7	2.7	4.6	4.5	4.1	4.7	4.4	4.3	4.7	4.5
219	899	AGUIRRE URIBE LUIS ALBERTO	OFICINA DE ASESORES	PROF. E INVES. TIT. TC C	4.6	5.0	4.1	4.4	4.9	4.9	5.0	5.0	4.4	4.1	3.3	4.7	4.5	4.1	4.0	4.0	4.1	4.0	4.4
220	2906	DAVILA FLORES DULCE ELIZABETH	RECTORIA	PROF. E INVES. TIT. TC C	4.9	4.9	4.1	4.4	4.6	4.0	4.0	4.9	4.6	3.7	3.0	4.7	4.3	3.7	3.9	4.0	3.9	3.7	4.2

221	1090	OCHOA BALDERAS MARTHA ELENA	RECTORIA	PROF. E INVES. TIT. TC B	5.0	4.9	4.3	5.0	4.9	4.1	4.6	5.0	4.9	4.4	3.8	4.8	4.6	4.3	4.4	4.4	4.3	4.3	4.6
222	3033	ARREDONDO ESQUIVEL ROSA MARTHA	SUBDIRECCIÓN DE DESARROLLO EDUCATIVO	PROF. E INVES. TIT. TC C	4.8	4.8	4.8	4.8	4.5	4.8	3.8	4.8	4.5	4.2	3.0	4.8	4.5	3.8	4.3	4.3	4.5	4.5	4.4
223	2828	HERNANDEZ FIGUEROA NORMA IRENE	SUBDIRECCION DE DIFUSION CULTURAL Y SERVICIOS	PROF. E INVES. TIT. TC B	5.0	5.0	4.8	4.8	4.8	4.8	4.7	4.8	4.8	4.7	4.2	4.0	4.7	4.7	4.7	4.8	4.7	4.7	4.7
224	2338	CORONA FLORES JOSE DANIEL	SUBDIRECCION DE EVAL. Y EFECTIVIDAD INSTITUCIONAL	PROF. E INVES. TIT. TC C	5.0	5.0	4.9	5.0	4.9	5.0	4.1	5.0	4.6	4.4	4.9	4.7	4.8	3.6	3.7	3.7	3.3	3.6	4.4
225	1545	LIVAS HERNANDEZ RUBEN HOMERO	SUBDIRECCION DE FINANZAS	PROF. E INVES. TIT. TC B	4.9	4.9	4.6	4.5	4.9	4.0	4.3	4.8	4.3	4.1	3.1	4.5	4.4	4.0	4.1	4.0	4.0	4.3	4.3
226	3587	GONZALEZ FUENTES JOSE ANTONIO	SUBDIRECCION DE LICENCIATURA	PROF. E INVES. TIT. TC C	4.0	4.1	3.9	4.0	4.2	3.9	4.0	4.2	4.1	4.0	3.6	3.7	4.0	4.0	4.1	4.1	4.0	4.1	4.0
227	1058	LANDEROS FLORES JERONIMO	SUBDIRECCION DE OPERACIÓN DE PROYECTOS	PROF. E INVES. TIT. TC C	4.5	3.8	4.3	4.5	4.5	4.3	4.0	5.0	4.5	4.5	4.5	4.3	4.4	4.3	4.5	4.8	4.5	4.8	4.4
228	2284	GAYTAN MUÑIZ TOMAS	SUBDIRECCION DE PLANEACION Y DESARROLLO INSTITUCIONAL	PROF. E INVES. TIT. TC B	4.2	4.2	4.1	4.1	4.1	4.1	4.1	4.2	4.1	4.1	3.7	4.0	4.1	3.7	3.3	3.4	3.4	3.6	3.9
229	3177	SANDOVAL RANGEL ALBERTO	SUBDIRECCION DE POSTGRADO	PROF. E INVES. TIT. TC C	4.9	5.0	4.9	5.0	4.9	4.8	4.9	5.0	4.9	4.7	3.9	5.0	4.8	4.6	4.9	5.0	5.0	5.0	4.8
230	1475	DE LEON GONZALEZ LUIS LAURO	SUBDIRECCION DE POSTGRADO	PROF. E INVES. TIT. TC C	4.8	5.0	5.0	5.0	5.0	5.0	5.0	5.0	5.0	4.8	5.0	5.0	5.0	4.6	4.6	4.8	4.6	4.6	4.8
231	3031	ROBLEDO TORRES VALENTIN	SUBDIRECCION DE PROGRAMACION Y EVALUACION	PROF. E INVES. TIT. TC C	4.7	4.8	4.7	4.8	4.8	4.3	4.8	5.0	4.7	4.7	4.0	4.8	4.7	4.2	4.2	4.3	4.2	4.5	4.6
232	2504	DE LA PEÑA CASAS BLANCA ELIZABETH	SUBDIRECCION DE PROGRAMACION Y PRESUPUESTO	PROF. E INVES. TIT. TC B	3.7	3.2	3.5	3.5	3.0	4.0	3.0	4.3	3.5	3.2	2.8	3.3	3.4	3.0	3.2	3.3	3.5	3.5	3.4
233	379	PADRON GARCIA SANJUANA	SUBDIRECCION DE PROGRAMACION Y PRESUPUESTO	PROF. E INVES. TIT. TC A	4.8	4.8	4.6	4.6	4.8	4.8	4.4	5.0	4.6	4.0	3.8	4.0	4.5	4.4	4.0	4.0	4.0	4.0	4.4
234	2530	CARRANZA MONTELONGO MARGARITA ANGELICA	SUBDIRECCION DE PROGRAMACION Y PRESUPUESTO	PROF. E INVES. TIT. TC C	5.0	5.0	5.0	5.0	5.0	5.0	5.0	5.0	5.0	5.0	5.0	5.0	5.0	5.0	5.0	5.0	5.0	5.0	5.0
235	3503	YEVERINO PERALES BLANCA ESTELA	SUBDIRECCION DE RECURSOS HUMANOS	PROF. E INVES. TIT. TC B	3.5	3.5	2.0	2.5	3.5	2.5	2.5	4.8	4.0	3.0	1.5	2.5	3.0	1.5	1.8	2.3	1.3	2.0	2.6
236	615	ESTRADA TORRES CESAR YABER PATIÑO JUANA	SUBDIRECCION DE RECURSOS HUMANOS	PROF. E INVES. TIT. TC A	4.2	4.4	4.2	4.0	4.4	4.6	4.6	4.6	4.8	5.0	4.8	4.0	4.5	4.4	4.4	4.4	4.2	4.4	4.4
237	2599	YANIRA	UNIDAD ACADEMICA DE IDIOMAS	PROF. E INVES. TIT. TC B	4.9	4.5	4.2	4.9	4.6	4.9	4.2	4.9	4.7	4.5	3.0	4.4	4.5	4.5	4.7	4.7	4.5	4.6	4.5
238	3275	CARRIZALES RUIZ ERIKA PATRICIA	UNIDAD ACADEMICA DE IDIOMAS	PROF. E INVES. TIT. TC C	4.8	4.8	4.7	4.8	4.8	4.7	4.7	4.8	4.7	4.7	3.0	4.8	4.6	4.5	4.7	4.3	4.3	4.3	4.6
239	2840	FUENTES TORRES ANA MARIA	UNIDAD ACADEMICA DE IDIOMAS	PROF. E INVES. TIT. TC A	5.0	4.7	4.7	4.7	5.0	5.0	4.7	4.7	4.7	4.7	3.7	4.7	4.7	4.7	4.7	5.0	4.3	4.3	4.7
240	3525	CARRIZALES RUIZ SANDRA MARIA	UNIDAD ACADEMICA DE IDIOMAS	PROF. E INVES. TIT. TC A	4.8	4.8	4.8	4.6	4.8	4.6	4.6	4.8	4.6	4.8	4.8	4.8	4.7	3.2	3.8	3.6	3.6	3.8	4.4
241	1080	CHAVEZ GUTIERREZ RUBEN	UNIDAD DE PLANEACION Y EVALUACION	PROF. E INVES. TIT. TC B	3.5	3.5	3.5	3.5	3.3	3.5	3.5	3.7	3.5	3.5	3.2	3.7	3.5	3.7	3.5	3.7	3.2	3.8	3.5
			PROMEDIO TOTAL POR PREGUNTA		4.5	4.5	4.3	4.5	4.5	4.4	4.3	4.7	4.4	4.3	3.6	4.3	4.4	4.2	4.2	4.3	4.2	4.2	4.3



---

---

## **Anexo de Instituciones que apoyan a los alumnos la Universidad a través del Departamento de Formación e Investigación Educativa.**

Con la finalidad de fortalecer las actividades en el área de formación integral de los alumnos y alumnas, la capacitación de personal académico y el apoyo para dar seguimiento a alumnos canalizados, se cuenta con el soporte de las siguientes instituciones:

- ✓ Secretaría de Salud
- ✓ DIF Municipal y Estatal
- ✓ Instituto Municipal de la Mujer
- ✓ Centro de Empoderamiento de la Mujer
- ✓ Centro de Integración Juvenil
- ✓ Centro “Sí-Mujer”
- ✓ Comisión de Derechos Humanos del Estado de Coahuila
- ✓ SEJUVE
- ✓ UNEME-CAPACITS
- ✓ Instituto Coahuilense de las Mujeres
- ✓ Dir. General de Prevención del Delito y Atención a Víctimas u Ofendidos
- ✓ Secretaría de la Mujer

La Universidad tiene convenios con instituciones que apoyan al Departamento en la atención a estudiantes.

- Convenio de Colaboración y Coordinación Interinstitucional con el Centro de Integración Juvenil A.C.
  - Integración en la Red Regional de Tutoría de la Zona Noreste. La misión de la Red es fomentar el trabajo colaborativo de las instituciones de nivel superior de la región noreste para el fortalecimiento de los programas de tutoría, apoyando con ello la formación integral del estudiante y los esfuerzos para reducir la reprobación y rezago académico.
- 
-

# Anexo de documentos escaneados referentes a actividades que se realizan en el proceso del PIT.



UNIVERSIDAD AUTÓNOMA AGRARIA ANTONIO NARRO  
Subdirección de Desarrollo Educativo  
Departamento de Formación e Investigación Educativa

Calzada Antonio Narro 1923  
Col. Buenavista, Saltillo, Coahuila, CP 25315  
Teléfono: 411-0200 ext. 2084, 2085, 2086 y 2087  
E: mail: [formación\\_investigacióneducativa@uaaan.mx](mailto:formación_investigacióneducativa@uaaan.mx)

09 de marzo, 2016  
No. De Of. FIE/059



**Jefes de Programa Docente**  
**Información de tutorías para dar de alta tutores y tutorados**

Debido a la actualización del Sistema de tutorías en el SIAA, el ingreso a los módulos en donde efectuará altas o modificaciones de tutores y tutorados, deberá ser por medio de la Unidad, la cual corresponde al usuario de la Jefatura del Programa Docente a su cargo y la contraseña correspondiente a dicha Unidad.

En caso de tener duda con respecto al número de Unidad comunicarse a la Subdirección de Informática y Telecomunicaciones a la extensión 4040.


Así mismo, en la página de: [administrativo.uaaan.mx/tutorias/login.php](http://administrativo.uaaan.mx/tutorias/login.php), está publicado un archivo en PDF, con el nombre "Manual para dar de alta tutores y tutorados al sistema de tutorías", el cual se recomienda consultar para llevar a cabo dicho proceso.

Atentamente  
Alma Terra Mater

Lic. Ma. Luisa Briones Soto  
Jefa del Departamento de Formación e Inv. Educativa



DEPARTAMENTO DE FORMACIÓN  
E INVESTIGACIÓN EDUCATIVA



C.c. M.C. Guillermo Galván Gallegos.-Director de Docencia  
M.C. Rubén Chávez Gutiérrez, Director de la Unidad de Planeación y Evaluación.  
Dra. Rosa Martha Arredondo Esquivel.-Subdirectora de Desarrollo Educativo  
Dr. José Manuel Morales Gil.- Subdirector de Informática y Telecomunicaciones  
archivo/minuta

2016, L. Aniversario de la Rondalla de Saltillo de la UAAAN



UNIVERSIDAD AUTÓNOMA AGRARIA ANTONIO NARRO  
Subdirección de Desarrollo Educativo  
Departamento de Formación e Investigación Educativa

Calzada Antonio Narro 1923  
Col. Buenavista, Saltillo, Coahuila, CP 25315  
Teléfono: 411-0200 ext. 2084, 2085, 2086 y 2087  
E: mail: formación.investigacióneducativa@uaaan.mx

LISTADO DE JEFES DE PROGRAMA DOCENTE  
Oficio 059/2016 Información de Tutorías Para dar de Alta Tutores/Tutorados

MC. Sofía Campanán Sánchez  
JPD Ingeniero en Agrobiología

Felipe Villa Rdz 10-03-16

MC. José Aniceto Díaz Balderas  
JPD Ingeniero Forestal

MAYRA RDZ 11/03/16  
Cindy Obala 10/03/16

Dra. Fabiola Aureoles Rodríguez  
JPD Ingeniero Agr. En Horticultura

Dra. Susana Gómez Martínez  
JPD Ingeniero Agr. En Producción

JG 10 MAR 2016

Dr. Karim de Alba Romenus  
JPD Ingeniero Mecánico Agrícola

Bondea 11 MAR 2016

MC. Alejandra Escobar Sánchez  
JPD Ingeniero Agrícola y Ambiental

Lytic E. 10-11-03-2016  
2-48

MC. Tomás Reyna Cepeda  
JPD Ingeniero Agr. En Irrigación

Mara 10/03/2016.

Ing. Carmen Leticia Ayala López  
JPD Ingeniero Agr. En Desarrollo Rural

Carole 10-MAR-16.

Dr. Antonio José Fajardo Oyervides  
JPD Ingeniero Agr. Administrador

M. C. Camacho 10/MARZO/2016

Ing. Lorenzo Castro Gómez  
JPD Lic. En Economía Agrícola y Agro negocios

Ole Mar. 10, 16/14:10

Dra. Ma. Elizabeth Galindo Cepeda  
JPD Ingeniero Agr. Parasitólogo

Nancyly 10/03/16

M.C. Myrna Julieta Ayala Ortega  
JPD Ingeniero Agr. Zootecnista

11- marzo 16

Dr. Francisco Antonio Aguilera Carbó  
JPD Ingeniero en Ciencia y Tecnología de Alimentos